

原子炉の状態 月例レポート 2026年6月

概要 東京電力の発表によると、7月1日現在、福島第一原子力発電所では、原子炉格納容器（以下、PCV）空調機戻り空気温度が、1号機:24.3℃（前月21.5℃）、2号機 :30.3℃（前月 27.4℃）、3号機では調査準備のため戻り側温度計は外されているため供給側温度で25.9℃（前月 22.1℃）であり、原子炉格納容器の放射性物質（Xe-135 [参照](#)）濃度も、1号機A系： $1.14 \times 10^{-3} \text{ Bq/cm}^3$ （前月末 $1.33 \times 10^{-3} \text{ Bq/cm}^3$ ）、2号機A系:検出限界値【 $1.1 \times 10^{-1} \text{ Bq/cm}^3$ 】以下（前月末も同じ）、3号機A系:検出限界値【 $1.8 \times 10^{-1} \text{ Bq/cm}^3$ 】以下（前月末も同じ）と、有意な変動は見られていません([5ページ参照](#))。

筆者注：PCVのXe-135濃度を測定しているガス放射線モニタは、1号機は半導体検出器、2・3号機はシンチレーション検出器となっています。機種の違いの詳細および理由は分かりません

目次の次、3～4ページに<、0 過酷事故の前と後との福島第一原発の原子炉を中心とした状況の異同模式図>を配置してあります。全体的な状況をお読み取りください。

その次の5～6ページには、6月のイチエフ廃炉作業全般における主な取り組みと状況を示しています。直近の個別の取り組みをお読み取りください。5ページではイチエフ構内の平面画像に主な取り組み事項を配置してあります。6ページは各事項の簡単な解説です。ページ間では各ボックス冒頭の<T1><R2>等の記号で照合してください。[青地のボックス](#)は今月東京電力が月例の「廃炉・汚染水・処理水対策の概要」において、主な取り組みとして示したもののうち実際に行われた作業、[灰色地のボックス](#)は計画・準備・試験・報告等、[黄色地のボックス](#)は筆者が東京電力が毎日発表する「プラント関連パラメータ」等チェックした際抱いた疑問等、筆者の判断によるものです。いずれのボックスも原資料があるものはそのハイパーリンクを埋めてあります。

6月のイチエフ内のインシデント・事故情報は、[81ページ](#)をご覧ください。

巻末に付録として、52新聞社と共同通信による47Newsの原発問題のニュース・速報サイトの記事を、イチエフに関する報道【[廃炉作業](#)】、主として福島県浜通りの状況についての[イチエフ事故の後始末](#)、[原子力発電・核施設をめぐる動き](#)に分けてクリッピングしてあります。今月から、大項目「[原子力発電・核施設をめぐる動き](#)」の中に、中項目<[戦争の中の原発・核施設](#)>を設定しました。

目次

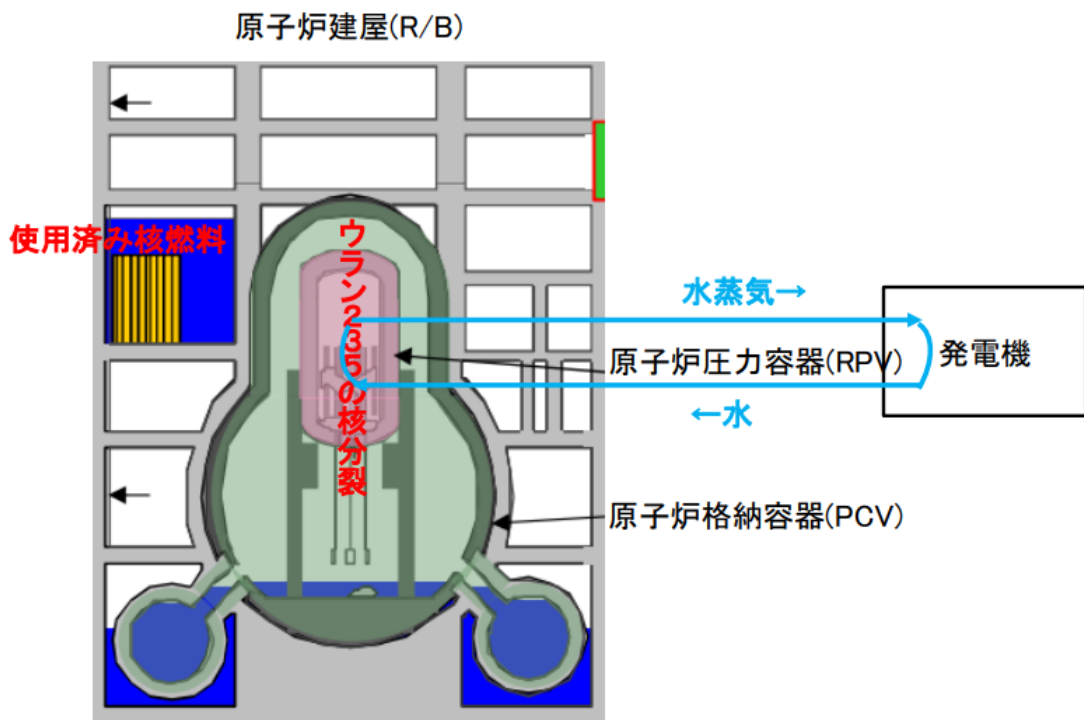
0	過酷事故前後の福島第一原子力発電所の状況の異同模式図	… 3
1	主な取り組み(更新)	… 5
2	プラント関連パラメータ(更新)	… 7
3	原子炉内の温度(更新)	… 8
4	原子炉建屋から放出された放射性物質による外部汚染の程度(更新)	… 9
5	その他の指標(更新)	…11
6	原子炉格納容器循環注水冷却(の停止試験)	
	(1)～(3) 概要	…12
	(4) 第Ⅰ期(2020年5月まで)	…15
	(5) 第Ⅱ期(2020年8月まで)	…35
	(6) 第Ⅲ期(現在)の一部	…38
	⑥ 2号機TE-2-3-69Rの謎	…45
	(7) 循環注水冷却スケジュール(更新)	…50
7	原子炉格納容器ガス管理設備	…51
8	東京電力が発表してきた原子炉の状態を表すデータの信頼性について	…74
9	原子炉建屋から新たに放出された放射性物質量の評価についての考察	…76
10	東京電力が発表したイチエフ内のインシデント・事故情報(更新)	…81
	付録 イチエフに関する報道(更新)	…82

0 過酷事故前後の福島第一原子力発電所の状況の異同模式図

「燃料デブリ」の取り出し・「処理水」の海洋放出などはメディアでご覧になったことはあっても、「Sr(ストロンチウム)吸着塔」、「HIC(高性能容器)」、「ゼオライト土嚢」など、また、地下水・雨水が原子炉建屋に入り核汚染水となり、ALPS(多核種除去装置)などを経て海洋放出されている流れについて、それが何でありどうなっているのか、さらに、福島第一原発のリスク、廃炉作業の中でどういう位置を占めるのか、筆者にとっても分かりにくいものがあります。

そこで今回、2011年3月の過酷事故の前と後との福島第一原発の原子炉周辺のもっとも基本的な状況を視覚的に比較することで、事故の全体像、現在の福島第一原発のリスク、廃炉作業の状況を少しでも分かりやすいものにしようと試みました。

(事故前の原子炉と発電機)



左の画像は事故前の福島第一原発の原子炉を取り巻く状況です。

ご覧の通り。事故前は原子炉内でのウラン235の核分裂による熱の発生により、原子炉(原子炉圧力容器)と発電機の間で水(水蒸気)が交換される閉じたサイクルでした。

そして次ページの画像が。事故後の福島第一原発の原子炉周辺の状況です。

(次ページに続く)

[目次に戻る](#)

[概要に戻る](#)

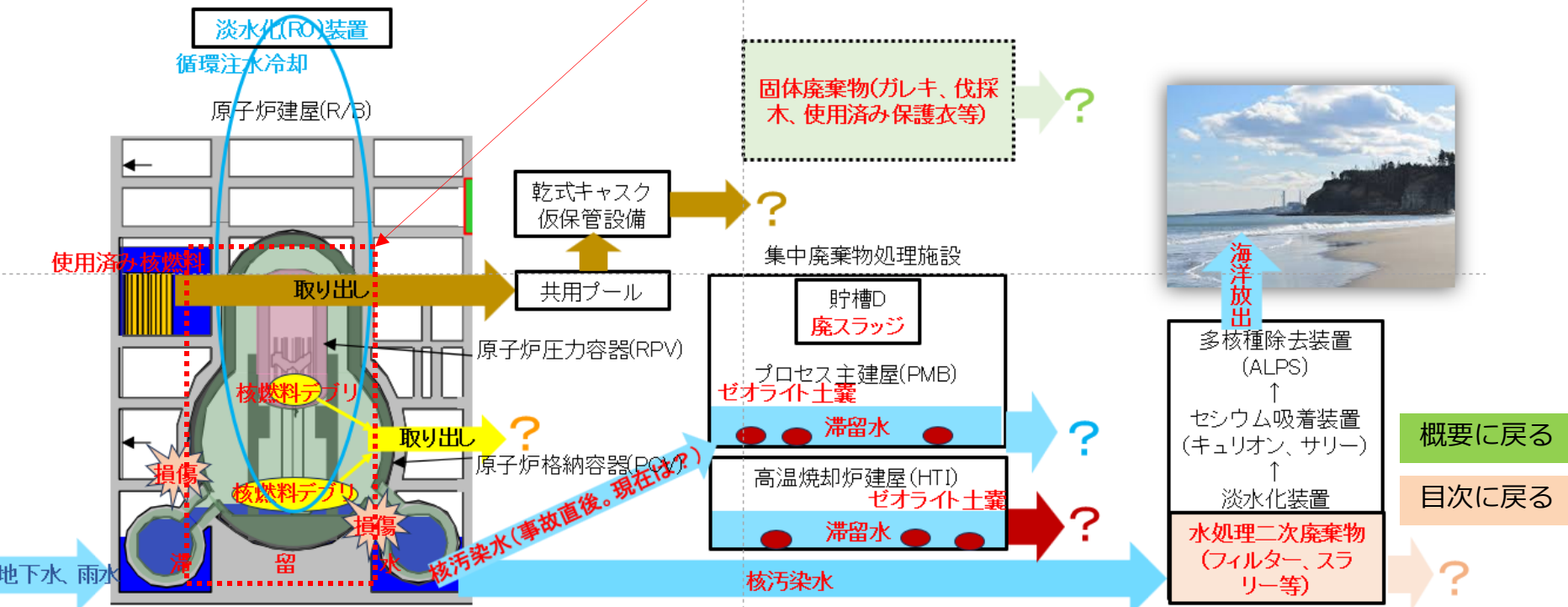
下の事故の後の福島第一原発の原子炉を取り巻く状況についての画像をご覧ください。

事故の前の、原子炉と発電機だけの閉じたサイクルが解け、放射性物質の一部が海洋など福島第一原発の外の環境に開かれてしまっています。さらに廃炉に向かっては、今後もっと様々な放射性廃棄物が広く福島第一原発の外部の環境にまで開かれて行かざるを得ません。最終的な処分にいたっては何も決まっていないも同然です。そういう意味では福島第一原発の事故は収束したどころではなく、現在も進展しているというべきかもしれません。現在福島第一原発に存在する放射能の総量については[5~7ページ](#)をご覧ください。

本「原子炉の状態レポート」では、主として下図左の赤色点線部分を取り扱います。

筆者注：集中廃棄物処理施設{PMB、HTI等}

原発で運転、停止等各種状態に応じて様々な種類の廃棄物が発生します。これら廃棄物の中で放射性物質を含むかまた、その可能性のあるものを放射性廃棄物と呼びます。この放射性廃棄物を「収集」・「処理」・「処分」をする設備が、事故前の放射性廃棄物処理設備でした。事故後に発生した核汚染水の貯留施設に転用されました。



概要に戻る

目次に戻る

1 主な取り組みと状況(更新)

<T1>使用済燃料プール対策

1、2号機使用済み核燃料のプールからの取り出しの進捗

<T2>核燃料デブリの取り出し準備

2号機 PCV内部調査・試験的取り出し作業の状況

<R1>原子炉建屋に直結する配管の経年劣化による漏えい
3号機の使用済み核燃料プール循環冷却一次系のスキマサージタンクの水位の低下

測定・確認用設備
タンク群

<T3>放射性廃棄物の処理・処分
Eエリア フランジ型タンク解体完了

<T1>1、2号機使用済み核燃料のプールからの取り出しの進捗状況

1号機では、大型カバー内でのガレキ撤去作業が6月22日に開始されました。東京電力は、1月から実施されている作業構台や重機設置計画に伴うオペフロ北側の床面調査では、現時点で床面に有意な損傷は確認されておらず、引き続きガレキ撤去と床面調査を並行して実施していくとしています。

2号機では、実機の燃料取扱設備および構内用輸送容器(キャスク)、模擬燃料を用いた遠隔操作を含む作業訓練が5月29日に完了し、6月2日から燃料取り出しが開始されています。取り出し開始前の時点で、使用済み燃料プールには使用済み核燃料が587体、未使用核燃料が28体貯蔵されており、キャスク1基に燃料を7体収納可能なことから、全89回の取り出し作業が予定されています。取り出しは、28体貯蔵されている未使用燃料から順次取り出しを行う計画であり、7月2日時点で、2回(新燃料14体)の取り出しが完了しています。なお、2号機の燃料取り出し作業の完了目標は2028年度中とされています。

<R1>原子炉建屋に直結する配管の経年劣化による漏えい

東京電力は6月12日の日報で、6月11日、2021年2月に全燃料の取り出しが完了したものの、高線量機器やガレキが残されている3号機の使用済み核燃料プール(以下、プール)循環冷却一次系スキマサージタンクの水位の低下が確認されたことを報じました。

その後、東京電力は7月2日の第151回廃炉・汚染水・処理水対策チーム会合/事務局会議において、水位低下の原因を、プール一次系戻り配管(原子炉建屋に隣接する廃棄物処理建屋地下1階)からの漏えいと特定しています。なお、調査は、原子炉建屋廃棄物処理建屋地下1階が人の立ち入り不能な高線量エリアであるため、配管の床貫通部からファイバースコープを挿入して行われました。また、現在プール循環冷却一次系は停止され、プールから自然蒸発した水の補給は6月12日に設置された仮設の補給水ラインによって行われています。東京電力は、漏えい箇所が補修困難なエリアであることから、長期的にはプール循環設備の運用停止を検討しているようです。これには原子力規制委員会における実施計画の変更手続きが必要となります。

2024年8月、2号機使用済み核燃料プールの一次冷却系配管から漏水し、スキマサージタンクの水位が低下した事案とほぼ同じ状況です。

[2026年5月「使用済み核燃料プール対策レポート」244・245ページ参照。](#)

2024年12月からの1号機S/C底部配管のピンホールからの漏えいは今も続いています。

[2026年5月「核燃料デブリの取り出し準備」レポート347～349ページ参照。](#)

筆者が現在たまたま読んでいた原発を金属工学から見た本には、「腐食環境では、(金属)疲労の進行が速くなることが知られているが、実験データが不足し理論的説明も遅れている」と書いてありました。

<T2>2号機 PCV内部調査・試験的取り出し作業の状況

東京電力によると、2号機原子炉建屋内では、現在、今回の調査・取り出し装置であるロボットアームは格納しているエンクロージャ内において、各設備の動作確認が進められています。ロボットアームの健全性が確認され次第、まず、PCV内の干渉物を撤去してアクセスルートを構築する作業を開始する予定だそうです。進捗に応じて時期を見直す可能性はありますが、この作業の着手は現時点で7月以降の予定とされています。

<T3>Eエリア フランジ型タンク解体完了

東京電力は、事故当初に1～4号機の汚染水を貯めていたフランジ型タンクから、漏えいリスクの低い溶接型タンクへの切り替えを進めてきました。2015年5月から当該タンクの解体を開始し、2024年7月までに全334基中333基の解体が完了しました。

残り1基であるEエリアD1タンクは、他タンク解体時の底部残水を受け入れたため、タンク内に放射性物質濃度が高いスラッジが堆積していました。このため、慎重にスラッジの回収を行い、2025年11月に完了しました。その後、タンク内の洗浄および除染作業を実施し、2026年6月15日に解体が完了したそうです。

解体作業は放射線管理下での作業、かつ狭隘なエリアでの重機作業であり、安全確保と効率の両立に留意して実施されてきました。また、被ばく量の低減と二次的な汚染拡大防止対策を徹底し、段階的に進められてきました。東京電力は、その結果、大きなトラブルを発生させることなく完了することができたと評価しています。

Eエリアの解体跡地には、2号機の燃料デブリ取り出し関連施設の建設が計画されています。

2 プラント関連パラメータ

(更新)

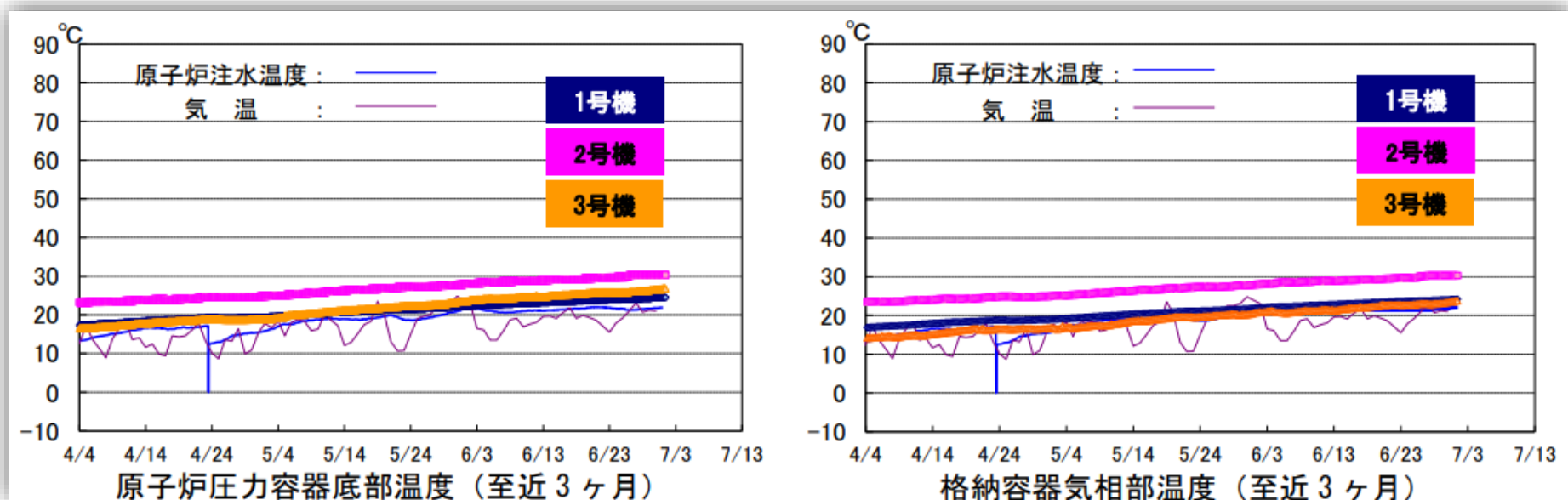
号機	1号機		2号機		3号機	
	5月27日	7月1日	5月27日	7月1日	5月27日	7月1日
原子炉注水状況	給水系：0.0ml/h CS系：1.4ml/h (5/27 11:00 現在)	給水系：0.0ml/h CS系：1.4ml/h (7/1 11:00 現在)	給水系：1.5ml/h CS系：0.0ml/h (5/27 11:00 現在)	給水系：0.0ml/h CS系：1.5ml/h (7/1 11:00 現在)	給水系：1.3ml/h CS系：1.3ml/h (5/27 11:00 現在)	給水系：0.0ml/h CS系：2.2ml/h (7/1 11:00 現在)
原子炉圧力容器底部温度	VESSEL BOTTOM HEAD (TE-263-69L1) : 21.7°C VESSEL ABOVE SKIRT JOINT (TE-263-69H1) : 19.8°C VESSEL DOWN COMMER (TE-263-69G2) : 21.6°C (5/27 11:00 現在)	VESSEL BOTTOM HEAD (TE-263-69L1) : 24.5°C VESSEL ABOVE SKIRT JOINT (TE-263-69H1) : 22.7°C VESSEL DOWN COMMER (TE-263-69G2) : 24.4°C (7/1 11:00 現在)	VESSEL WALL ABOVE BOTTOM HEAD (TE-2-3-69H3) : 27.4°C RPV Temperature (TE-2-3-69R) : 32.3°C (5/27 11:00 現在)	VESSEL WALL ABOVE BOTTOM HEAD (TE-2-3-69H3) : 30.3°C RPV Temperature (TE-2-3-69R) : 33.5°C (7/1 11:00 現在)	VESSEL BOTTOM ABOVE SKIRT JOINT (TE-2-3-69F1) : 22.6°C VESSEL WALL ABOVE BOTTOM HEAD (TE-2-3-69H1) : 22.4°C (5/27 11:00 現在)	VESSEL BOTTOM ABOVE SKIRT JOINT (TE-2-3-69F1) : 26.8°C VESSEL WALL ABOVE BOTTOM HEAD (TE-2-3-69H1) : 26.5°C (7/1 11:00 現在)
原子炉格納容器内温度	HVH-12A RETURN AIR (TE-1625A) : 21.5°C HVH-12A SUPPLY AIR (TE-1625F) : 21.5°C (5/27 11:00 現在)	HVH-12A RETURN AIR (TE-1625A) : 24.3°C HVH-12A SUPPLY AIR (TE-1625F) : 24.3°C (7/1 11:00 現在)	RETURN AIR DRYWELL COOLER (TE-16-114B) : 27.4°C SUPPLY AIR D/W COOLER HVH2-16B (TE-16-114G#1) : 27.6°C (5/27 11:00 現在)	RETURN AIR DRYWELL COOLER (TE-16-114B) : 30.3°C SUPPLY AIR D/W COOLER HVH2-16B (TE-16-114G#1) : 30.5°C (7/1 11:00 現在)	PCV Temperature (TE-16-002) : -℃ ※6 SUPPLY AIR D/W COOLER (TE-16-114F#1) : 22.1°C (5/27 11:00 現在)	PCV Temperature (TE-16-002) : -℃ ※6 SUPPLY AIR D/W COOLER (TE-16-114F#1) : 25.9°C (7/1 11:00 現在)
原子炉格納容器圧力	0.01kPa g (5/27 11:00 現在)	0.02kPa g (7/1 11:00 現在)	2.51kPa g (5/27 11:00 現在)	3.65kPa g (7/1 11:00 現在)	0.55kPa g (5/27 11:00 現在)	0.53kPa g (7/1 11:00 現在)
窒素封入流量 ※1	RPV (RVH-A) : -Nml/h RPV (RVH-B) : 15.55Nml/h (JP-A) : 14.18Nml/h (JP-B) : -Nml/h PCV : -Nml/h ※2 (5/27 11:00 現在)	RPV (RVH-A) : -Nml/h RPV (RVH-B) : 17.13Nml/h (JP-A) : 15.26Nml/h (JP-B) : -Nml/h PCV : -Nml/h ※2 (7/1 11:00 現在)	RPV-A : 6.56Nml/h RPV-B : 6.47Nml/h PCV : -Nml/h ※2 (5/27 11:00 現在)	RPV-A : 7.14Nml/h RPV-B : 7.22Nml/h PCV : -Nml/h ※2 (7/1 11:00 現在)	RPV-A : 6.41Nml/h RPV-B : 6.44Nml/h PCV : 5.62Nml/h (5/27 11:00 現在)	RPV-A : 7.14Nml/h RPV-B : 7.12Nml/h PCV : 5.99Nml/h (7/1 11:00 現在)
原子炉格納容器水素濃度 ※3	A系：0.00vol% B系：0.00vol% (5/27 11:00 現在)	A系：0.00vol% B系：0.00vol% (7/1 11:00 現在)	A系：0.01vol% B系：0.00vol% (5/27 11:00 現在)	A系：0.04vol% B系：0.03vol% (7/1 11:00 現在)	A系：0.06vol% B系：0.05vol% (5/27 11:00 現在)	A系：0.10vol% B系：0.10vol% (7/1 11:00 現在)
原子炉格納容器放射能濃度 (Xe135)	A系：1.33E-03Ba/cm B系：8.30E-04Ba/cm (5/27 11:00 現在)	A系：1.14E-03Ba/cm B系：1.25E-03Ba/cm (7/1 11:00 現在)	A系：ND(1.1E-01Ba/cm以下) B系：ND(1.2E-01Ba/cm以下) (5/27 11:00 現在)	A系：ND(1.1E-01Ba/cm以下) B系：ND(1.2E-01Ba/cm以下) (7/1 11:00 現在)	A系：ND(1.8E-01Ba/cm以下) B系：ND(1.7E-01Ba/cm以下) (5/27 11:00 現在)	A系：ND(1.8E-01Ba/cm以下) B系：ND(1.7E-01Ba/cm以下) (7/1 11:00 現在)
使用済燃料プール水温度	23.8°C (5/27 11:00 現在)	28.1°C (7/1 11:00 現在)	23.5°C (5/27 11:00 現在)	27.7°C (7/1 11:00 現在)	-℃ ※5 (5/27 11:00 現在)	-℃ ※5 (7/1 11:00 現在)
FPC 貯蔵タンク水位	3.30m (5/27 11:00 現在)	2.75m (7/1 11:00 現在)	6.24m (5/27 11:00 現在)	3.26m (7/1 11:00 現在)	3.41m (5/27 11:00 現在)	4.42m (7/1 11:00 現在)
号機	4号機		5号機		6号機	
	5月27日	7月1日	5月27日	7月1日	5月27日	7月1日
使用済燃料プール水温度	-℃ ※4 (5/27 11:00 現在)	-℃ ※4 (7/1 11:00 現在)	21.6°C (5/27 11:00 現在)	22.7°C (7/1 11:00 現在)	20.8°C (5/27 11:00 現在)	19.7°C (7/1 11:00 現在)
FPC 貯蔵タンク水位	6.80m (5/27 11:00 現在)	6.88m (7/1 11:00 現在)	2.83m (5/27 11:00 現在)	2.88m (7/1 11:00 現在)	2.48m (5/27 11:00 現在)	2.79m (7/1 11:00 現在)

※1: 使用状態の温度・圧力で流量補正した値を記載する。
 ※2: 窒素封入停止中。
 ※3: 指示値がマイナスの場合は0.00vol%と記載する。(水素濃度が極めて低い場合は、計器精度によりマイナス表示される場合があるため)
 ※4: 4号機は使用済燃料の取り出しが完了しており、温度監視は不要。
 ※5: 3号機は使用済燃料の取り出しが完了しており、温度監視は不要。
 ※6: マイクロドローンによるPCV内部気中放射線の準備ステップとして温度計を取り外したため、データが欠損。

3 原子炉内の温度

(更新)

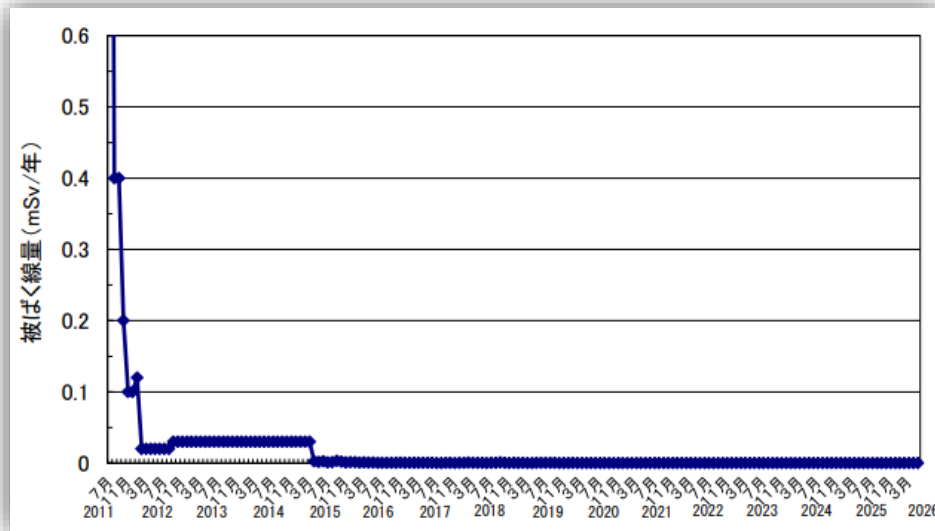
東京電力によると、注水冷却を継続することにより、原子炉圧力容器底部温度、格納容器気相部温度は、号機や温度計の位置によって異なるものの、下に引用したグラフのとおり推移しています。



4 (1) 原子炉建屋から放出された放射性物質による外部汚染の程度 (更新)

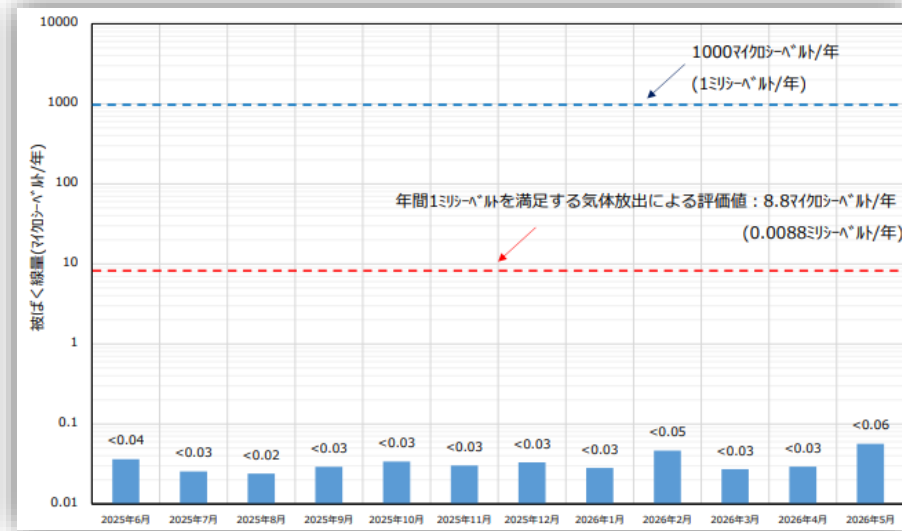
東京電力によると、2026年5月における1～4号機原子炉建屋からの追加的放出線量の算定値は、 2.9×10^4 Bq/h 未満 (前月 1.2×10^4 Bq/h未満)と放出管理の目標値 (5.5×10^6 Bq/h)を下回っています。そして、この算定値による敷地境界における空气中放射性物質濃度は、Cs-134: 1.0×10^{-11} Bq/cm³ (前月 7.6×10^{-12} Bq/cm³)、Cs-137: 1.9×10^{-11} Bq/cm³ (前月 5.9×10^{-12} Bq/cm³)であり、当該値が1年間継続した場合、敷地境界における被ばく線量は、年間 6.0×10^{-5} mSv 未満 (前月 3.0×10^{-5} mSv 未満)であり、管理目標値年間1 mSvを満足する気体放出による評価値 8.8×10^{-3} mSvより十分小さいと推定しています。

1～4号機原子炉建屋からの放射性物質(セシウム)の放出による敷地境界における年間被ばく線量評価 (トレンドグラフ)



1～6号機原子炉建屋からの放射性物質(セシウム)の放出による敷地境界における被ばく線量評価の年間推移

※ 筆者注: こちらは対数グラフです



出典 : : 2026年7月2日 廃炉・汚染水対策チーム会合/事務局会議 (第151回) 資料「廃炉・汚染水・処理水対策の概要」

https://www.tepco.co.jp/decommission/information/committee/roadmap_progress/pdf/2026/d260702_09-j.pdf

2026年7月2日 廃炉・汚染水対策チーム会合/事務局会議 (第151回) 資料「1～4号機原子炉建屋からの追加的放出量の評価結果 (2026年5月)」

https://www.tepco.co.jp/decommission/information/committee/roadmap_progress/pdf/2026/d260702_34-j.pdf

概要に戻る

2 (2) 「1～4号機原子炉建屋からの追加的放出量の評価結果」の変更について

東京電力は、2019年11月、1～4号機原子炉建屋からの放射性物質の追加的放出量の評価方法、および評価結果のグラフの記述内容を変更しました。東京電力による変更点、および変更の理由は以下の通りです。

- 放出による敷地境界の空气中放射性物質濃度(単位:Bq/時)⇒敷地境界の被ばく線量(単位:μSv/年)

(理由)一般公衆が放出の影響を理解しやすくする。

- 被ばく線量評価の計算手法:5、6号機の寄与(年間稼働率80%の運転時の推定放出量で評価したもの)を一律加算する⇒測定結果を元にした被ばく線量を評価する。

(理由)これまで被ばく線量は、1～4号機追加的放出量の被ばく線量評価に、5、6号機からの影響を一定値(運転時の想定放出量から評価:約0.17μSv/年)加算していた。この方法によると、最近では5、6号機の割合が大きく(約80%)、1～4号機の放出による影響がわかりにくくなっていた。実態により近づけるため、5、6号機も測定結果を元にした被ばく線量を評価し、検出された場合は、1～4号機による被ばく線量評価に加算することとする。

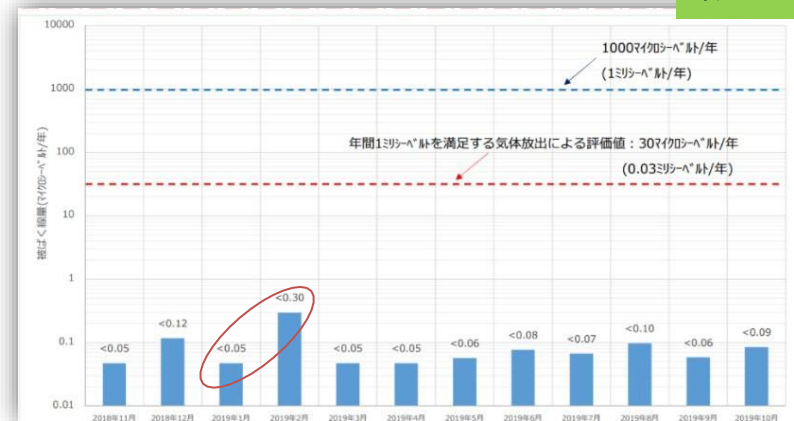
下左はこれまでの評価方法および記述内容による2018年10月からのグラフ、下右が新たな方法による2018年11月からの評価のグラフです。

1-6号原子炉建屋からの放出量評価、2019年9月までの評価方法で、その直近12か月分



1-4号原子炉建屋からの被ばく線量評価、2019年10月改訂の評価方法で、その直近12か月分

※ 筆者注:いずれも対数グラフ。



概要に戻る

出典：2019年11月28日 廃炉・汚染水対策チーム会合/事務局会議（第72回） 資料「「1～4号機原子炉建屋からの追加的放出量の評価結果」の変更について」

<https://www.meti.go.jp/earthquake/nuclear/decommissioning/committee/osensuitaisakuteam/2019/11/3-6-2.pdf>

2019年11月28日 廃炉・汚染水対策チーム会合/事務局会議（第72回） 資料「1～4号機原子炉建屋からの追加的放出量の評価結果（2019年10月）」

<https://www.meti.go.jp/earthquake/nuclear/decommissioning/committee/osensuitaisakuteam/2019/11/3-6-3.pdf>

5 その他の指標

(更新)

東京電力によると、2026年5月29日から2026年7月2日までの約1か月、格納容器内圧力や、臨界監視のための格納容器放射性物質濃度(Xe-135)等のパラメータについても有意な変動はなく、冷却状態の異常や臨界等の兆候は確認されていません。

※ 筆者注：

Xe-135 (キセノン135) はウラン燃料が核分裂をした時に生じる放射性物質で、半減期は極めて短く約9時間です。このためXe-135が増加したままになるのは、ウランの核分裂が継続して起きているときであり、臨界に達していると考えられます。

6 原子炉格納容器循環注水冷却(の停止試験)

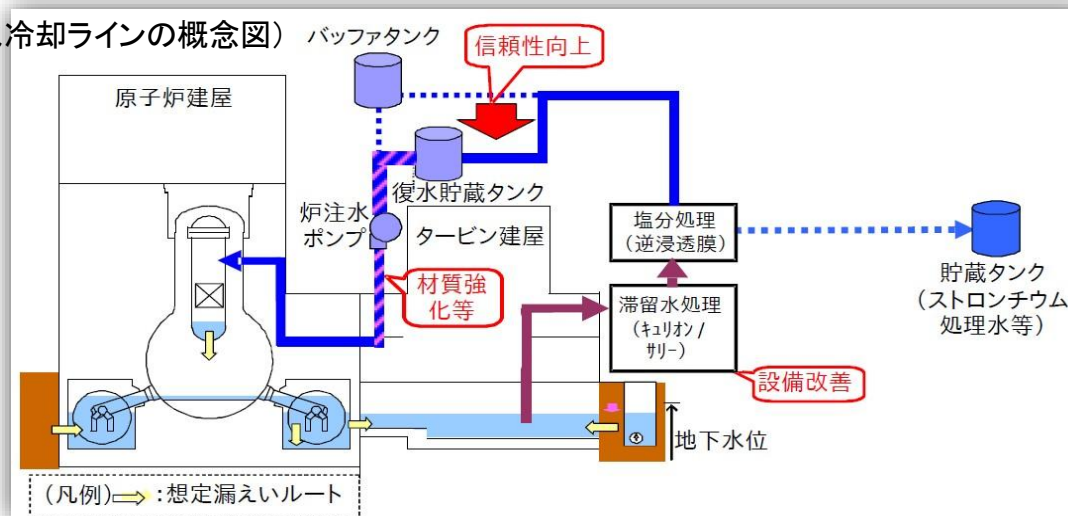
(1) 循環注水冷却の経過

1～3号機の原子炉は、注水冷却を継続することにより、現在は一定の範囲内の温度を保ち安定状態にあります。事故直後は、この注水冷却の水源は大熊町の坂下ダムに求めていました。

しかしこれでは原子炉内で核燃料デブリ等に接触し放射能で汚染された水が増えるばかりであることから、2011年6月から新設のバッファタンク(浄化水を一時的にためておくタンク)を水源とする循環注水に移行しました。さらに2013年7月からは水源の保有水量の増加・耐震性・耐津波性を向上させるため、水源を3号機復水貯蔵タンク(CST)に切り替えました。

そして2016年3月には1号機タービン建屋が循環注水冷却ラインから切り離され、10月には、汚染水の漏えいリスクを低減するため、淡水化(RO)装置を4号機タービン建屋に設置し、循環ループを約3kmから約0.8kmに縮小し現在に至っています。

(現在の循環注水冷却ラインの概念図)



出典：2018年3月1日廃炉・汚染水対策チーム会合事務局会議資料「廃止措置等に向けた進捗状況：循環冷却と滞留水処理ライン等の作業」
<http://www.meti.go.jp/earthquake/nuclear/decommissioning/committee/osensuitaisakuteam/2018/03/2-00-04.pdf>

2016年3月31日東京電力株式会社

「1号機タービン建屋の循環注水ラインからの切り離し達成について～原子炉建屋からタービン建屋へ滞留水が流入しない状況の構築～」

http://www.tepco.co.jp/nu/fukushima-np/roadmap/images1/images1/d160331_06-j.pdf

概要に戻る

(3) 2系統ある注水冷却系のうち1系統の試験的停止について

格納容器内にある使用済み核燃料および核燃料デブリは、炉心スプレイ系(CS系)と給水系(FDW系)という2系統の循環注水冷却系によって冷却されています(下図参照)。


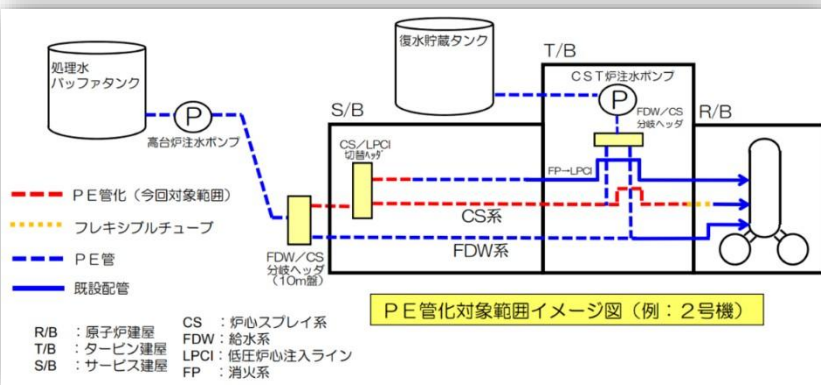
東京電力は、原子炉注水設備に関する信頼性向上を目的として、以下の改造工事を計画・実施しています。

- ①1～3号機炉心スプレイ系(CS系)注水ラインの一部PE管化(2018)
- ②2, 3号機給水系(FDW系)注水ライン他の改造(2017)
- ③処理水バッファタンク取替(2018～2019)

②の2, 3号機給水系(FDW系)注水ライン他の改造の際は、原子炉への注水をCS系のみで実施することになり、2017年11月の注水量3.0 m³/hでCS系単独注水の実績がないことから、東京電力は、CS系単独注水事前確認試験を行い原子炉の冷却状態に対する影響を確認しました。

CS系単独注水は、2号機では2017年10月31日～11月7日まで、3号機では11月14日～11月21日まで実施されました。

試験期間において、監視パラメータとしていた原子炉圧力容器底部温度、格納容器温度、格納容器ガス管理設備ダストモニタの指示値に「CS系単独注水に切り替えたこと」に伴う有意な変化はなく、原子炉の冷却状態に異常はないものと推定されています。



CS系SUSフレキシブルチューブの曲がりの状態



新規PE管施工後

出典：2017年11月30日第48回廃炉・汚染水対策チーム会合/事務局会議資料「1～3号機原子炉注水設備の改造工事について」
<http://www.meti.go.jp/earthquake/nuclear/decommissioning/committee/osensuitaisakuteam/2017/10/3-05-02.pdf>
 2017年11月30日第48回廃炉・汚染水対策チーム会合/事務局会議資料
 「2, 3号機 給水系注水ライン改造に伴うCS系単独注水の影響確認試験の実施状況について」
<http://www.meti.go.jp/earthquake/nuclear/decommissioning/committee/osensuitaisakuteam/2017/11/3-05-04.pdf>

概要に戻る

(4) 原子炉格納容器循環注水冷却(の停止) 第I期

① 1号機核燃料デブリ冷却状況の確認の実施について

東京電力は、1号機において緊急時対応手順の適正化などを図ることを目的に、原子炉注水を2日程度(約48時間)停止する試験を2019年10月15日から開始することを発表しました。注水停止時の温度上昇率については、48時間の注水停止で最大8.7℃程度の温度上昇と予測しています。なお、注水停止時および再開時の監視パラメーターと判断基準、基準逸脱時の対応(次ページ)については以下のように発表しています。

2020注水停止試験に戻る

また、今後3号機についても、今年度中を目途に注水停止試験を実施する予定としています。

地震のイチエフへの影響に戻る

(1) 冷却状態の監視(注水量停止時)

監視パラメータ	監視頻度		注水停止時の判断基準
	注水停止中	(参考) 通常監視頻度	
原子炉圧力容器底部温度	毎時	毎時	温度上昇が1.5℃未満 ※1
原子炉格納容器内温度	毎時	6時間	温度上昇が1.5℃未満 ※1
原子炉への注水量	毎時	毎時	原子炉に注水されていないこと
格納容器ガス管理設備 ダストモニタ	毎時	6時間	有意な上昇が継続しないこと

※1 15℃以上の温度上昇があった際には、流量を1.5m³/hに増やす(注水を再開する)。

(冬季のRPV/PCV温度は概ね3.0℃未満であり、1.5℃の温度上昇でも4.5℃未満と想定)

(2) その他の傾向監視パラメータ

・原子炉圧力容器上部温度、格納容器圧力、格納容器内水位

(1) 冷却状態の監視(注水量増加時)

・注水変更操作から24時間の監視強化とし、冷却状態に異常が無い場合には、24時間以降は通常頻度での監視に移行。

監視パラメータ	監視頻度		注水再開時の判断基準
	操作後24時間	24時間以降 (通常監視頻度)	
原子炉圧力容器底部温度	毎時	毎時	温度上昇が1.5℃未満※1
原子炉格納容器内温度	毎時	6時間	温度上昇が1.5℃未満※1
原子炉への注水量	毎時	毎時	(必要な注水量が確保されていること)
格納容器ガス管理設備 ダストモニタ	6時間	6時間	有意な上昇が継続しないこと

※1 注水変更後、10℃以上の温度上昇があった際には、関係者間で情報共有・監視強化を継続する。

(2) 未臨界状態の監視

・注水変更操作から24時間は速やかにホウ酸水を注入できる体制を維持

監視パラメータ	監視頻度		注水再開時の判断基準
	操作後2.4時間	2.4時間以降 (通常監視頻度)	
格納容器ガス管理設備 Xe-135濃度	毎時	毎時	通常値の10倍未満であること※2

※2 Xe-135の通常値は1号機は1.0×10⁻³Bq/cm³程度である。運転上の制限である1Bq/cm³に余裕があっても、2系同時に上昇した場合には、確実な未臨界維持のためホウ酸水を注入する。(片系のみ場合は、計器故障の可能性も含めて判断する)

(3) その他の傾向監視パラメータ

・原子炉圧力容器上部温度、格納容器内水位

a 1号機核燃料デブリ冷却状況の確認試験の結果(速報) について

東京電力によると、2019年10月15日～10月17日の期間、約49時間注水を停止しました。試験期間中の炉内状況は安定して推移し、原子炉圧力容器(RPV)底部温度や原子炉格納容器(PCV)温度の温度上昇量は小さかったということです。

また、ダスト濃度や希ガス(Xe135)等のパラメータにも異常はありませんでした。

今後、実際の温度上昇と予測との差異や、温度計の挙動の違い、PCV水位の変動、原子炉注水停止前後に採取した放射線データなどを評価する予定だそうです。

さらに、3号機についても、今回の試験結果をふまえ、2019年度中を目途に実施する予定としています。

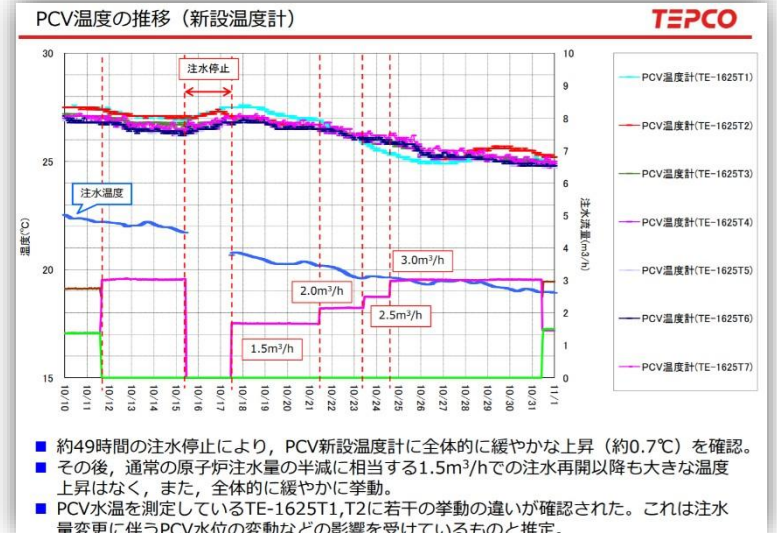
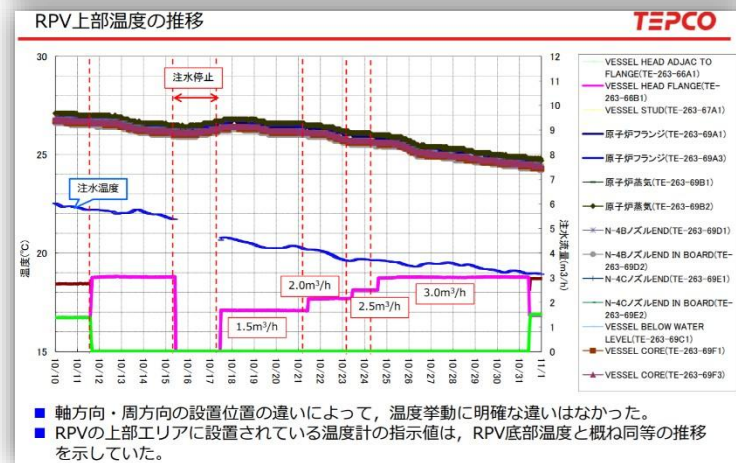
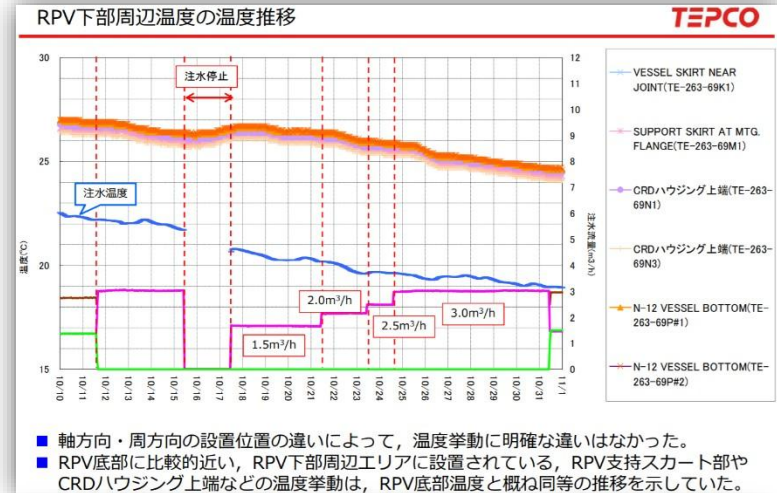
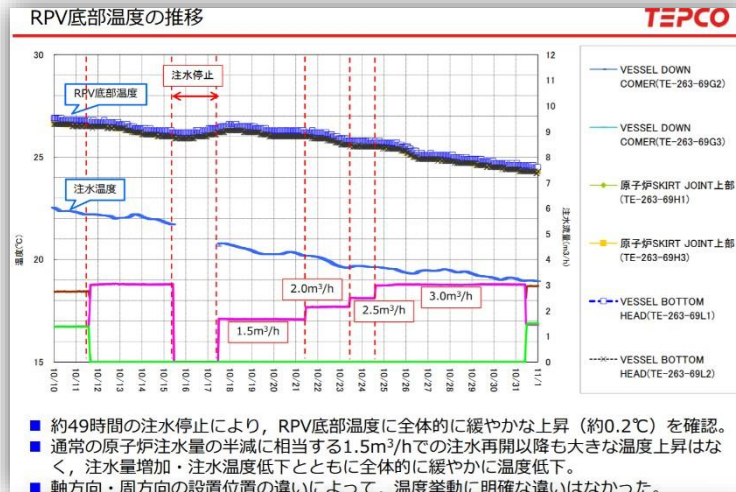
参照

最大温度上昇量		
	RPV底部	PCV
注水停止中 (10月15日11:00～10月17日12:00)	0.2℃	0.6℃
試験期間中 (10月15日11:00～10月30日14:00時点)	0.4℃	0.7℃

監視パラメータ		判断基準を満たさない場合の対応
原子炉への注水量		<ul style="list-style-type: none"> 目標注水量を目安に、原子炉注水量を調整する
冷却状態の監視	原子炉圧力容器底部温度	<ul style="list-style-type: none"> 1.5m³/hで原子炉注水を再開する。
	原子炉格納容器内温度	<ul style="list-style-type: none"> 注水再開/注水増加によってパラメータに安定傾向がない等の場合には、さらなる注水量の増加等の措置を関係者で協議する。 (温度上昇が急であり、1m³/hを超える注水量の急増が必要と判断される場合にはホウ酸水を注入したうえで、注水量を増加する)
	格納容器ガス管理設備 ダストモニタ	
未臨界状態の監視	格納容器ガス管理設備 希ガスモニタ	<ul style="list-style-type: none"> ホウ酸水を注入する。 ホウ酸水を注入しても未臨界維持の見込みがない場合は、注水量を低減する等の措置を関係者で協議する。

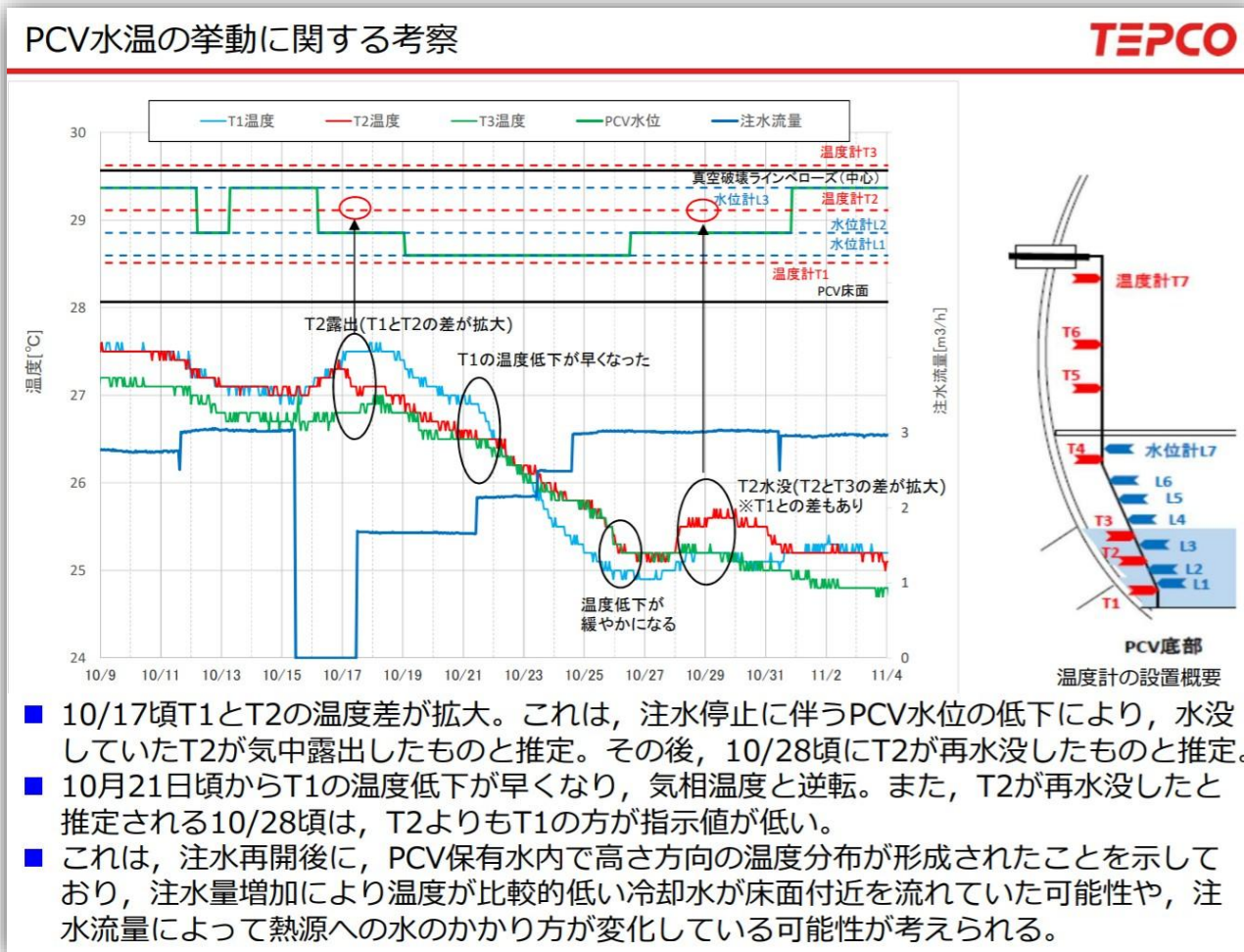
b 1号機核燃料デブリ冷却状況の確認試験の結果について

試験中の原子炉圧力容器(RPV)各部、格納容器(PCV)の温度データは下図のように発表されています。



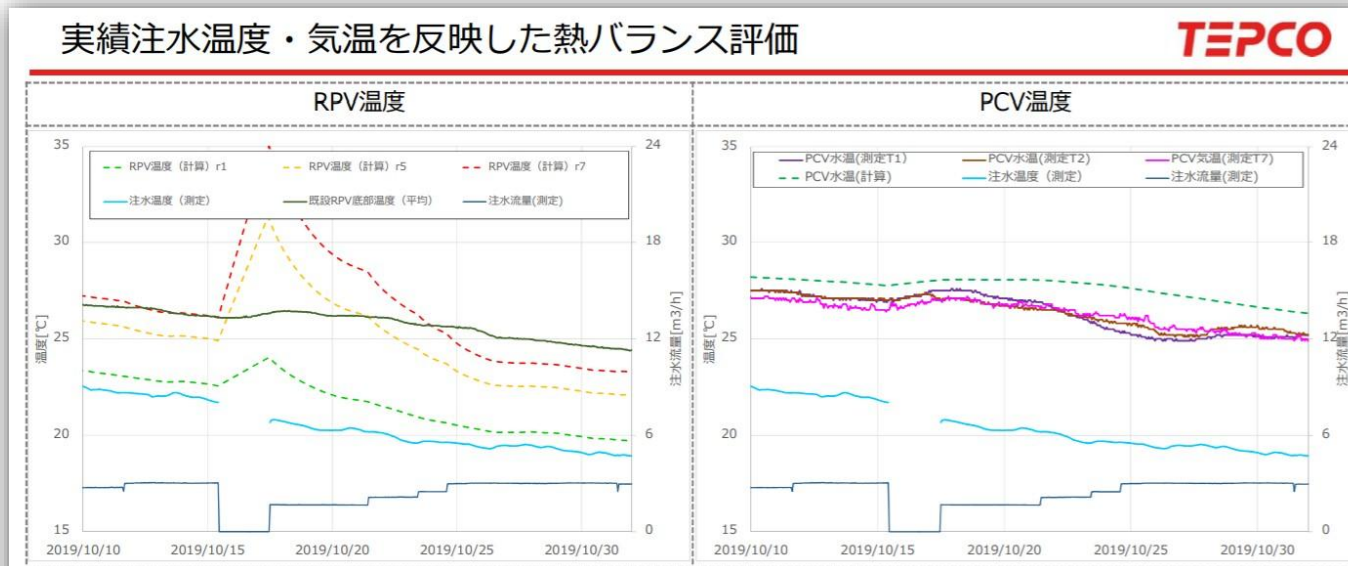
(次ページに続く)

試験期間中、格納容器(PCV)水温が興味深い挙動を示し、東京電力は考察を加えています(下図)。



(次ページに続く)

また、原子炉内の熱源(核燃料デブリ)の所在をどう想定するかによって、冷却状態の推移に伴う原子炉圧力容器(RPV)の熱バランス式による推定温度と実際の測定温度との乖離の度合いが変わってきます(下図)。



- 季節変化による気温の低下とともに注水温度が低下しており、全体的に温度は低下傾向。
- RPV底部温度について、RPVに存在する熱源の量が少ないと仮定した評価ケース (r1) では、全体的に温度を低めに評価する傾向。一方、RPVに存在する熱源を多く設定すると、温度評価は温度計指示に近づくが、注水停止時の温度上昇を過大に評価する傾向。
- PCV温度は概ね実績温度を再現している一方で、PCV水温と気温の違いなど、局所的な温度変化まではモデル上考慮しておらず、再現できていない。また温度上昇時の傾きは概ね一致したものの、注水再開以降の温度低下傾向が実績よりも評価の方が遅い傾向がある。

(次ページに続く)

このような熱バランス式による推定温度と実際の温度との乖離が生じる原因を、東京電力は下図の通り考察し、熱バランス式の改良も検討するとしています。

熱バランス評価に関する考察



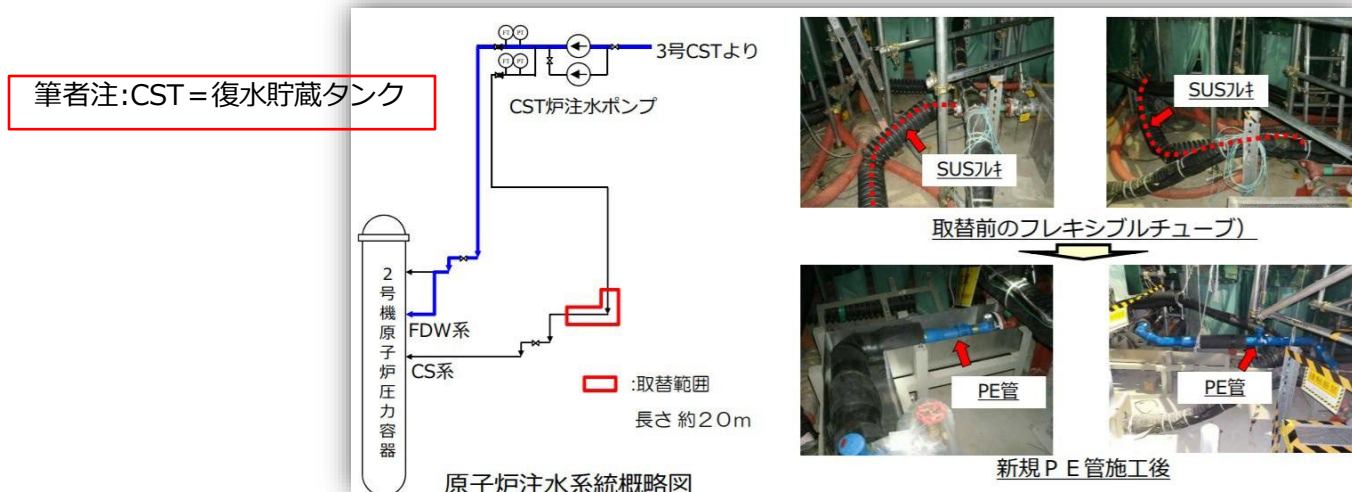
- 熱バランスモデルと実際の測定値に差異が生じる原因として、以下のような1号機のプラントの特徴が影響している可能性が考えられる。
 - (1) PCV保有水量が多いこと（PCV水位が高いこと）
 - PCV保有水量の違いは、PCV全体の熱容量の大きさに影響するため、PCV温度の過渡変化時の時定数に影響する可能性。
 - PCV保有水量が多いことにより、液相内での温度分布が発生しやすくなる可能性。
 - ペDESTAL内やPCV底部における燃料デブリの水没状態の違いにより、燃料デブリから冷却水への伝熱量に差異がある可能性。
 - (2) 燃料デブリの大部分がPCV側に存在（推定）
 - 現状モデルでは多くの熱源が存在するPCV側の熱収支計算で、PCV気相温度を計算しておらず、気相/液相の温度分布や、PCV気相を介したRPVとPCVの熱伝達が適切に計算出来ていない可能性がある。
 - (3) 温度測定の不確かさ
 - 温度計は周方向・高さ方向に複数設置されているものの、設置位置によっては、細かい温度分布を観測できていない可能性。
 - 既設温度計は事故の影響により絶縁が低下しており、指示値に不確かさがある。(最大20℃程度) なお、PCVには、事故後に新しく温度計を設置している。
- これらの特徴は3号機にも共通しており、今後の3号機の試験においても類似の傾向となる可能性がある。3号機の試験結果も踏まえモデルの改良を検討していく。

② 2号機CS系のPE管化工事に伴う核燃料デブリ冷却状態への影響について

東京電力によると、2号機原子炉注水設備の炉心スプレイ系(CS系)ラインについて、信頼性向上の観点から、ステンレス製(SUS)フレキシブルチューブをポリエチレン管(PE管)に取り替える工事を実施しました。

工事中、2017年12月8日～12月25日の期間は給水系(FDW系)単独での運転となりましたが、8月22日～8月29日においてFDW系による単独注水試験を実施しており、当該運転状態でも核燃料デブリ(以下、デブリ)の冷却状態に問題がみられないことは事前に確認済みでした。

この工事によるデブリ冷却状態への影響については、監視パラメータとしていた原子炉圧力容器底部温度、格納容器温度、格納容器ガス管理設備ダストモニタのいずれの指示値も、FDW系単独注水に切り替え時、さらに<PE管化したCS系を運用>開始後にも有意な変化はなく、原子炉の冷却状態に異常がないことが確認されたとのこと。



出典：2018年2月1日第50回廃炉・汚染水対策チーム会合／事務局会議資料「2号機 CS系のPE管化工事に伴う燃料デブリ冷却状態への影響について」
<http://www.meti.go.jp/earthquake/nuclear/decommissioning/committee/osensuitaisakuteam/2018/02/3-05-04.pdf>
 2017年9月28日第46回廃炉・汚染水対策チーム会合／事務局会議資料
 「2,3号機 原子炉注水ラインのPE管化工事に伴うFDW系単独注水の影響確認試験の実施状況について」
<http://www.meti.go.jp/earthquake/nuclear/decommissioning/committee/osensuitaisakuteam/2017/09/3-05-03.pdf>

概要に戻る

a 2号機復水貯蔵タンク(CST)を水源とする

注水冷却開始(インサービス)に向けた原子炉注水系の切替について

2020年2月27日の廃炉・汚染水対策チーム会合／事務局会議(第75回)において、東京電力が提出した資料「2号機CSTインサービスに向けた原子炉注水系の切替について」を開いたところ、冒頭に

原子炉注水系統の水源多重化を図るため、2019年1月8日、2号機CST(復水貯蔵タンク)を復旧し、原子炉注水の水源として使用する操作を実施中、2号機原子炉注水ポンプ(CST炉注水ポンプ)が全停する事象が発生した。

という記述がありました。

しかし筆者はこのトラブルについて押さえていなかったため、今回2019年1月にさかのぼり、下記出典の東京電力資料により、このトラブルとその後の経過を追ってみました。

まず一連の過程の目的である2号機CSTインサービスとは何かということから始めます。

(次ページに続く)

出典：2019年1月8日東京電力ニュースリリース「福島第一原子力発電所 2号機原子炉への注水ポンプの起動・停止について」
http://www.tepco.co.jp/decommission/information/newsrelease/reference/pdf/2019/1h/rf_20190108_1.pdf

2019年1月31日廃炉・汚染水対策チーム会合／事務局会議(第62回)東京電力資料「2号機CST炉注ポンプ全停事象について」
<https://www.meti.go.jp/earthquake/nuclear/decommissioning/committee/osensuitaisakuteam/2019/3-5-3.pdf>

2019年2月28日廃炉・汚染水対策チーム会合／事務局会議(第63回)東京電力資料「2号機CST炉注ポンプ全停事象の原因と対策について」
<https://www.meti.go.jp/earthquake/nuclear/decommissioning/committee/osensuitaisakuteam/2019/02/3-5-3.pdf>

2019年8月29日廃炉・汚染水対策チーム会合／事務局会議(第69回)東京電力資料「2号機CSTインサービスに向けた原子炉注水系の切替について」
<https://www.meti.go.jp/earthquake/nuclear/decommissioning/committee/osensuitaisakuteam/2019/08/3-5-3.pdf>

2020年2月27日廃炉・汚染水対策チーム会合／事務局会議(第75回)東京電力資料「2号機CSTインサービスに向けた原子炉注水系の切替について」
<https://www.meti.go.jp/earthquake/nuclear/decommissioning/committee/osensuitaisakuteam/2020/02/3-5-4.pdf>

概要に戻る

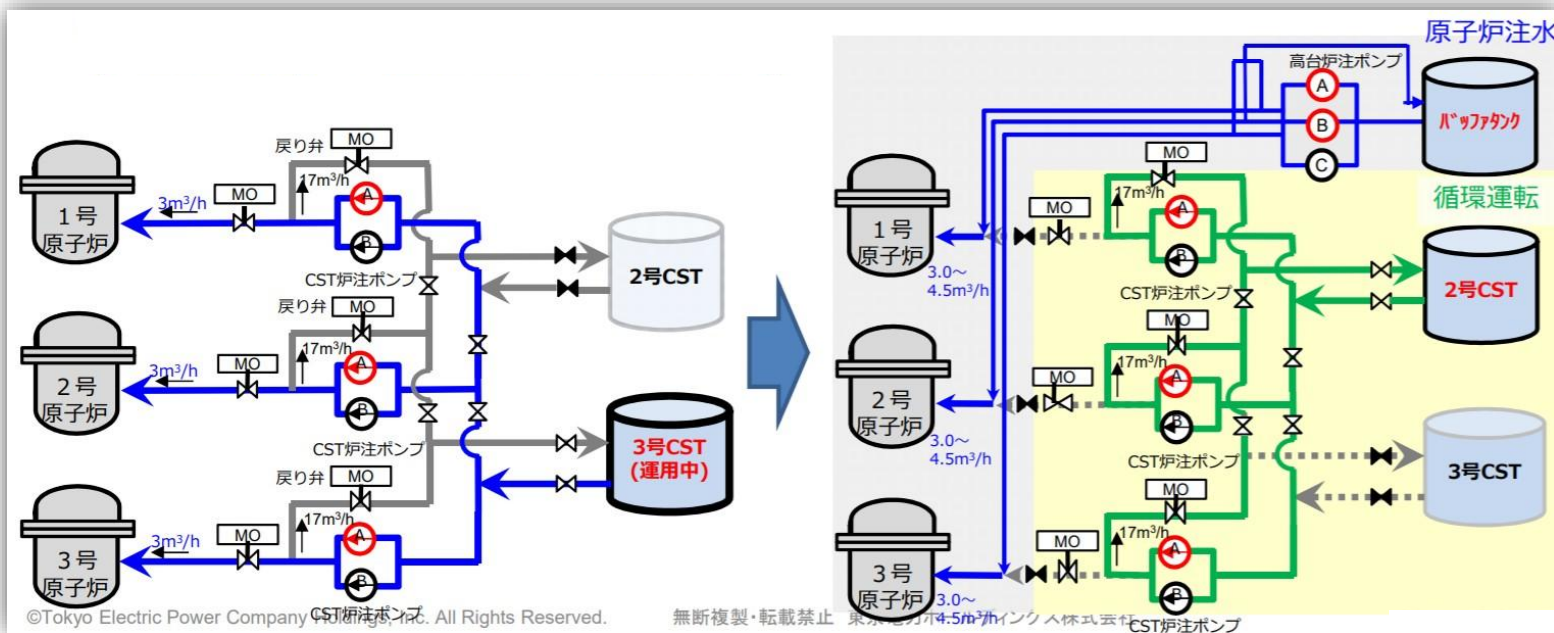
東京電力によれば、2号機復水貯蔵タンク(CST)を水源とする注水冷却開始(インサービス)およびその背景と目的とは、

- ・ 現在、1～3号機の原子炉内には安定的に注水を継続しているが、燃料デブリの崩壊熱は大幅に減少している状況
- ・ 崩壊熱の減少により1～3号機の原子炉注水量を低減してきており、滞留水の低減を図っている。
- ・ それに伴い現在の原子炉注水流量は、ポンプの定格流量に比べ少ない流量になっており、系統上の運用としては、CSTへの戻し流量が多い状態となっている。
- ・ 2号機CSTを復旧し原子炉注水の水源として運用することで、原子炉注水系統全体の運用(原子炉注水量や戻し流量の調整等)がしやすくなる。
- ・ また、2号機CSTの運用を開始することで、原子炉注水系統の水源の多重化が図れる。

だそうです。

概念的には下左図の状態を右図の状態に持っていく計画です。

(次ページに続く)



概要に戻る

ところが、2019年1月8日、2号機復水貯蔵タンク(CST)を水源とする注水冷却開始(インサービス)に向けて1、2号機原子炉への注水源を3号機復水貯蔵タンクから2号機CSTへ変更する操作をしていたところ、2号機原子炉注水ポンプが1分間全停しました。

東京電力は、直ちに操作前の状態へ戻す操作を実施し、注水冷却そのものは継続されています。また、注水ポンプ全停中、原子炉圧力容器、格納容器各部の温度、モニタ等の指示に変化はなかったとのことです。

その後東京電力は、原因を調査し、その結果について以下のように公表しました。

- ・全号機のポンプストレーナに水垢(赤茶)の付着が確認されており、吸込圧力の低下が確認された2号機 CST炉注ポンプ(B)のみストレーナこし網内面に鉄さび片の付着が確認された。また、フランジ部にもこし網より落下した鉄さび片が確認された。

- ・現在までの運転により水垢などがストレーナに付着し、その影響で若干の詰まりが発生していた状態で、今回、2号機CSTインサービス操作により、鉄さびがストレーナに流入したため、急激に圧損が増加し、ポンプ吸込圧力が低下したと考えられる。

[\(次ページに続く\)](#)

また再発防止対策については以下の通りとしています。

<対策①:フラッシングの実施>

配管内面の鉄さびを仮設ストレーナにて回収するため、2号機CST⇒CST供給配管⇒CST戻り配管のフラッシング運転を行う。なお、未使用配管をインサートする場合は、事前のフラッシングを行うこととする。

<対策②:ポンプ吸込ストレーナの点検>

1～3号機のCST炉注ポンプ吸込ストレーナ清掃を行い、ストレーナに堆積した水垢、鉄さびの除去を行う。ストレーナの点検は、ポンプ吸込圧力の低下傾向が確認された場合に行うこととしていたが、本事象を鑑みストレーナの保全計画を見直すこととする。

<対策③:2号機CSTインサート時の手順の再検討>

急激にパラメータが変化した場合に備えた対応手順を策定する。(パラメータの安定後の操作、戻り弁の調整・ポンプ切替手順等)

そして対策を実施後の2019年8月、2号機復水貯蔵タンク(CST)を水源とする注水冷却開始(インサート)に向けて、1～3号機CST炉注系統を2号機CST循環運転に切り替え、

①2号CSTを水源とした場合の異常の有無。(各号機の流量・圧力バランス)

②ポンプ切替による2台運転時の影響確認。(戻り弁(MO,手動バイパス)開度とポンプ吐出圧力の状態等)

の運転状態を確認する計画を明らかにしました。

毎月の「循環注水冷却スケジュール」を見ると、その後実施時期の調整による複数回の延期があり、今回改めて、2020年3月3日から5日にかけて1～3号機CST炉注系統を2号機CST循環運転に切り替え、運転状態を確認した上で、3月下旬には2号機CSTを水源とする注水冷却を開始したいとしています。

③ a 2号機核燃料デブリ冷却状況の確認の実施について

2号機核燃料デブリ(以下、デブリ)の循環注水冷却は新しい段階に入るようです。

2019年3月現在、1～3号機の原子炉内はデブリへの循環注水冷却により安定状態を保っています。

一方、デブリの崩壊熱は時間の経過により大幅に減少しています。

また、注水冷却が停止した場合の現行の原子炉の温度変化の推定(評価)については、自然放熱による温度低下等は考慮せず、デブリの崩壊熱のみを考慮して計算しているため、実際より急激に上昇する推定(評価)となっています。

(現行の推定(評価)／温度上昇率:約5℃/時間、原子炉圧力容器温度の初期温度を30℃と仮定して運転上の制限値である80℃に達する時間:約10時間)

東京電力は、今後、何らかの原因により原子炉に注水冷却の停止を含む多重トラブルが発生した場合、優先すべき対応を適正に判断するために、また、注水設備のポンプ切替時等に、注水量に極力変化がないようにするための現行の複雑な操作を、ヒューマンエラーリスクの低い2系統のうち片方を止めた上でもう片方を起動するというシンプルな切替に見直すために、注水冷却が停止した状態でのより実際に近い温度変化を確認しておく必要があるとしています。

(熱バランスによる推定(評価)／温度上昇率:約0.2℃/時間、原子炉圧力容器温度の初期温度を30℃と仮定して運転上の制限値である80℃に達する時間:約12日)

このため、一時的に原子炉注水量を低減(STEP1)、停止(STEP2)し、デブリの冷却状況の実態を把握するとともに、気中への放熱も考慮したより実態に近い温度変化の推定(熱バランス評価)の正確さを確認する試験を、2019年1月に実施することを計画していました。

この計画は、2号機原子炉注水ポンプ(CST炉注ポンプ)が1分間全停するトラブルがあったため延期されていましたが、原因が解明され健全性が確認されたため4月に実施するものです。

1～3号機確認試験の結果のまとめに戻る

(次ページに続く)

出典：2019年3月20日 東京電力資料「福島第一原子力発電所 2号機燃料デブリ冷却状況の確認の実施について」

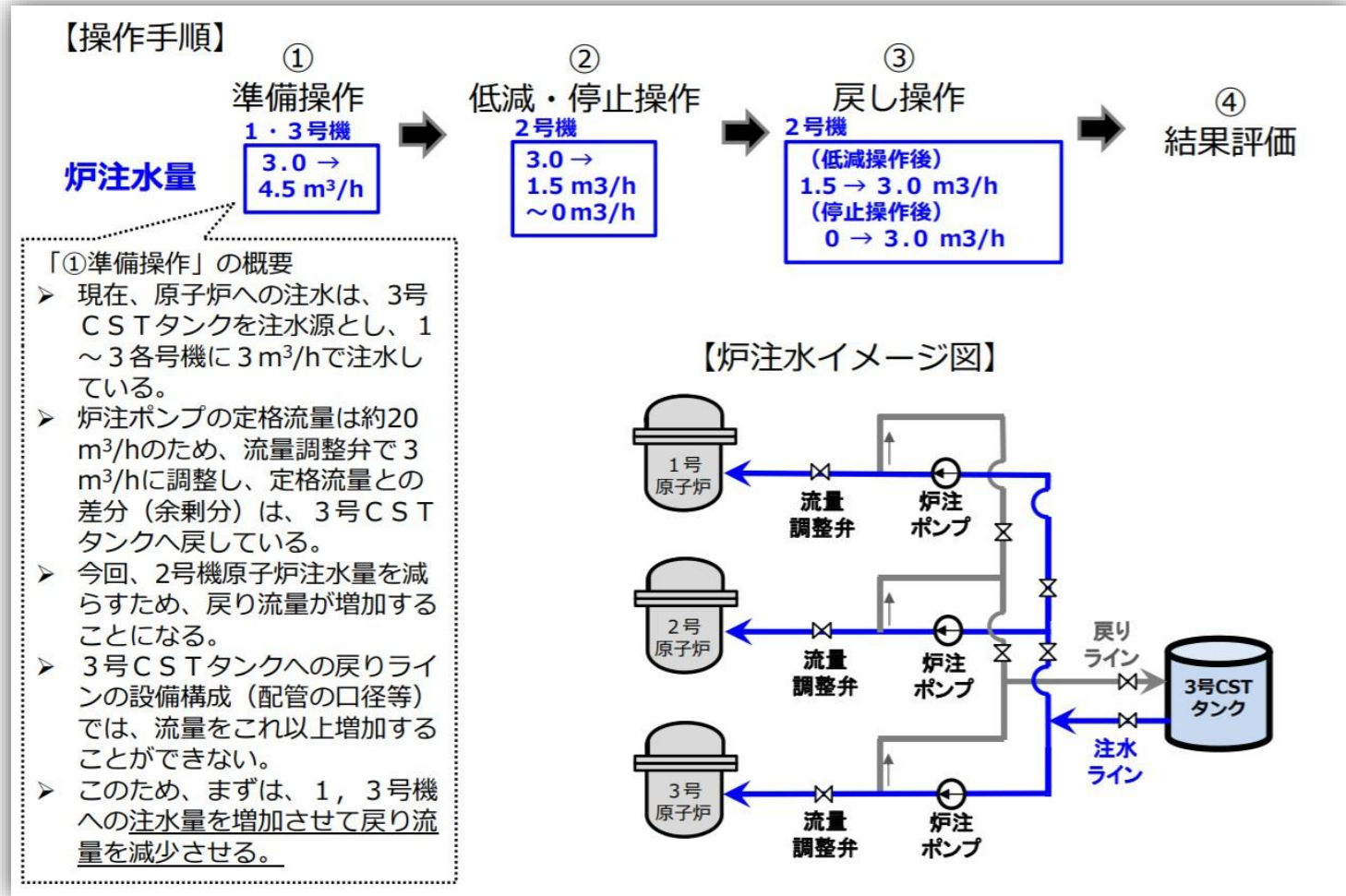
http://www.tepco.co.jp/decommission/information/newsrelease/reference/pdf/2019/1h/rf_20190320_1.pdf

2019年3月28日 廃炉・汚染水対策チーム会合／事務局会議(第64回) 資料「2号機燃料デブリ冷却状況の確認試験の実施について」

<https://www.meti.go.jp/earthquake/nuclear/decommissioning/committee/osensuitaisakuteam/2019/03/3-5-2.pdf>

概要に戻る

操作手順、および、2号機の注水量を低減するために1、3号機の原子炉注水量を増加させる操作が必要な理由は下図の通りです。



出典：2019年3月20日 東京電力資料「福島第一原子力発電所 2号機燃料デブリ冷却状況の確認の実施について」

http://www.tepco.co.jp/decommission/information/newsrelease/reference/pdf/2019/1h/rf_20190320_1.pdf

2019年3月28日 廃炉・汚染水対策チーム会合/事務局会議（第64回） 資料「2号機燃料デブリ冷却状況の確認試験の実施について」

<https://www.meti.go.jp/earthquake/nuclear/decommissioning/committee/osensuitaisakuteam/2019/03/3-5-2.pdf>

概要に戻る

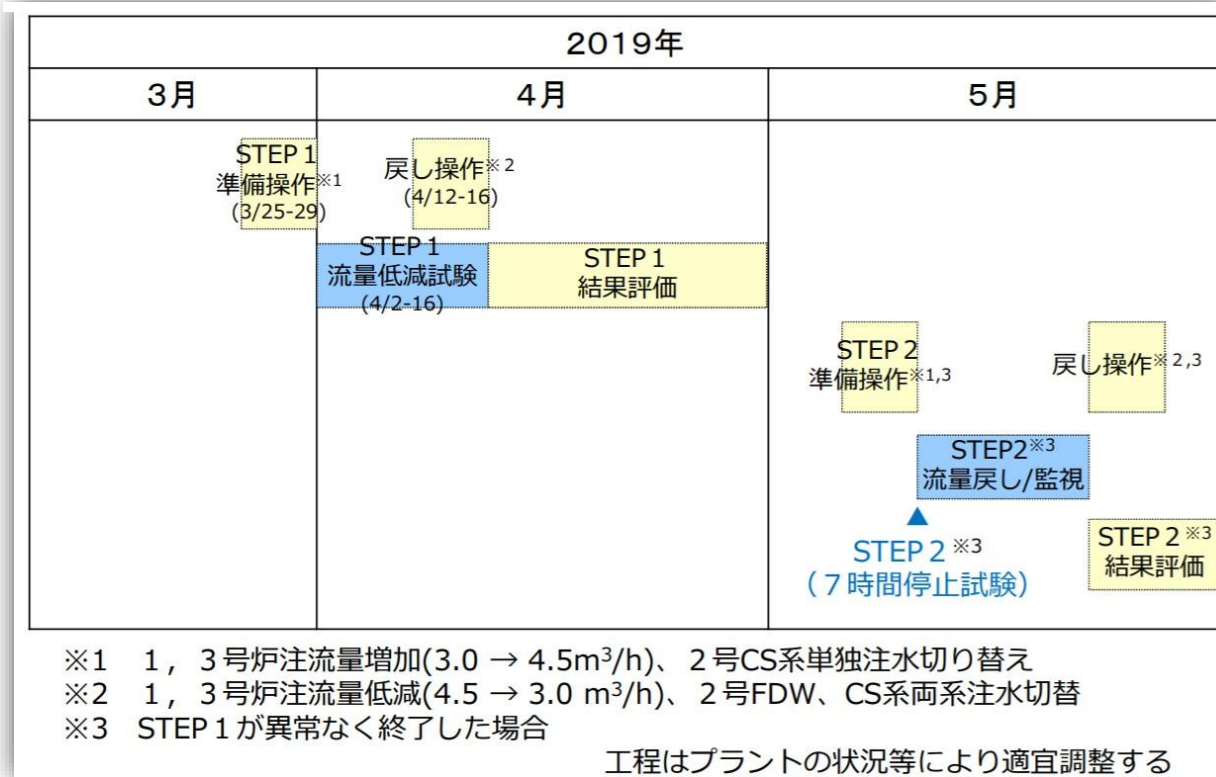
b 2号機核燃料デブリ冷却状況の確認の実施状況

核燃料デブリ冷却状況の確認スケジュール(予定)は下表であり、2019年4月12日現在の実施状況は以下の通りです。

4月2日午前10時51分、2号機 炉心スプレイ系原子炉注水量:3.1 m³/h→1.5 m³/h

4月9日午前10時43分、2号機 炉心スプレイ系原子炉注水量:1.4 m³/h →3.0 m³/h

なお、この原子炉注水量低減操作を通じ、関連監視パラメータに異常はなかったそうです。



出典：2019年3月20日 東京電力資料「福島第一原子力発電所 2号機燃料デブリ冷却状況の確認の実施について」

http://www.tepco.co.jp/decommission/information/newsrelease/reference/pdf/2019/1h/rf_20190320_1.pdf

2019年3月28日 廃炉・汚染水対策チーム会合/事務局会議(第64回) 資料「2号機燃料デブリ冷却状況の確認試験の実施について」

<https://www.meti.go.jp/earthquake/nuclear/decommissioning/committee/osensuitaisakuteam/2019/03/3-5-2.pdf>

2019年4月9日 東京電力 「福島第一原子力発電所の状況について(日報)」

http://www.tepco.co.jp/press/report/2019/1514125_8985.html

c 2号機核燃料デブリ冷却状況の確認の実施結果

東京電力は、2号機核燃料デブリ冷却状況の確認試験STEP1を2019年4月2日～4月16日に実施し、その結果について以下の明朝体部分(文中のゴシック体は筆者による補遺)の通り報告しています。

2号機 の原子炉注水量を3.0 m³/hから1.5 m³/hまで低減、および1.5 m³/hから3.0 m³/hに増加し、原子炉の冷却状態に異常がないことを確認した。

<操作実績> 2019年4月2日 10:05～10:51 3.1 m³/h → 1.5 m³/h

2019年4月9日 10:07～10:43 1.4 m³/h → 3.0 m³/h

<原子炉の冷却状態> RPV(原子炉圧力容器)底部温度やPCV(原子炉格納容器)温度の温度上昇については、温度計毎にばらつきはあるが、概ね予測通りであり、試験継続の判断基準(温度上昇15℃未満)を満足(下表参照)。

PCVガス管理設備の短半減期希ガス(Xe-135)は、原子炉注水量の増加後も有意に 検知されず、原子炉は未臨界を維持。その他のプラントパラメータにも異常なし。 よって、試験STEP2として、原子炉注水を一時的に停止する試験を5月中旬から開始する。 なお、今回の試験における温度上昇の予測評価との差異や、温度計の設置位置による挙動の違いなどの詳細評価については今後実施していく予定。

(次ページに続く)

	温度上昇量	指示値	温度計	備考
RPV底部温度	5.2℃	20.2→ 25.4℃	TE-2-3-69R	上昇量、指示値最大
PCV温度	2.8℃	18.8→21.6℃	TE-16-114H#2	上昇量最大
	2.1℃	20.8→ 22.9℃	TE-16-114C	指示値最大

東京電力は、2号機核燃料デブリ冷却状況の確認試験STEP2を2019年5月13日～5月24日に実施し、その結果について以下の明朝体部分の通り報告しています。

2号機の原子炉注水を短時間停止し、注水停止中のRPV(原子炉压力容器)底部の温度上昇率は0.2℃/h以下と概ね予測と同程度であることを確認

<操作実績>

2019年5月13日 10:11～10:40 3.0 m³/h → 0.0 m³/h

2019年5月13日 18:17～18:54 0.0 m³/h → 1.5 m³/h

2019年5月15日 10:03～10:18 1.5 m³/h → 2.0 m³/h

2019年5月16日 13:36～13:58 2.0 m³/h → 2.5 m³/h

2019年5月17日 15:02～15:15 2.5 m³/h → 3.0 m³/h

<注水停止中のRPV底部の温度上昇率(2019年5月13日)>

温度上昇率	温度計指示値	温度計
0.2℃/h以下	24.5℃ (10時時点) → 25.5℃ (18時時点)	TE-2-3-69R

<原子炉の冷却状態>

RPV底部温度やPCV温度の挙動は、温度計毎にばらつきはあるが、概ね予測どおりであり、試験継続の判断基準(温度上昇15℃未満)を満足中。

<その他のパラメータ>

PCVガス管理設備のダスト濃度に有意な上昇なし

PCVガス管理設備の短半減期希ガス(Xe-135)は、原子炉注水量増加後も有意な上昇なく原子炉は未臨界を維持

今後については、実際の温度上昇と予測との差異や、温度計の設置位置による挙動の違い、原子炉注水停止時に採取した放射線データなどを評価、他号機での試験等、追加試験の検討を予定しています。

③ 3号機核燃料デブリ冷却状況の確認試験の実施について

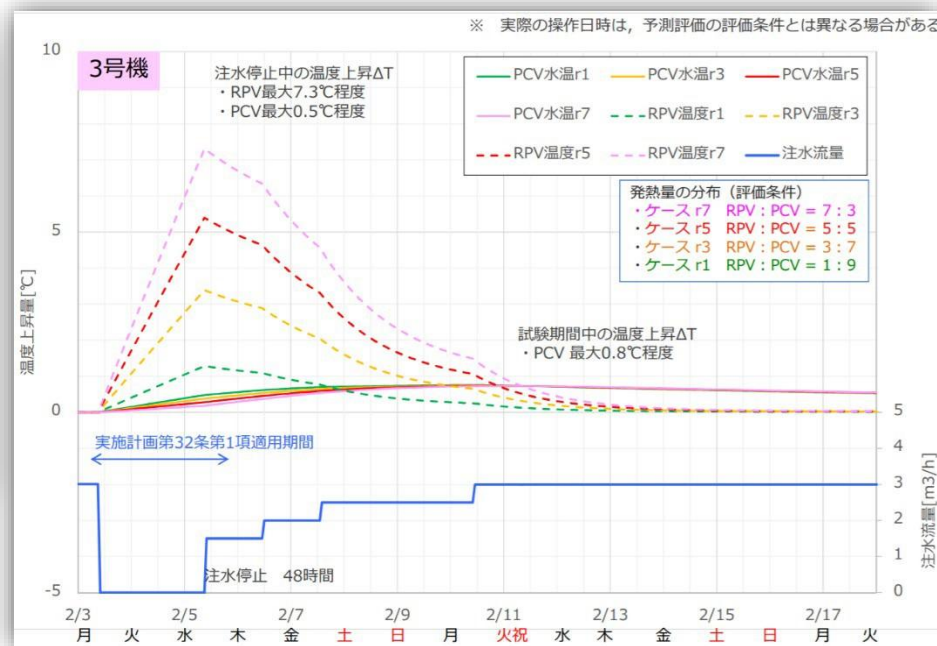
東京電力は、2号機・1号機に続き、3号機においても緊急時対応手順の適正化などを図るために、必要な安全措置を取りつつ、2020年2月3日から2日程度(約48時間)の注水停止試験を、下左図のような工程で実施していく計画を発表しました。

また試験期間中の温度上昇を下右図のように予測評価しています。

[1号機確認試験結果速報に戻る](#)

試験工程	2020年1月	2020年2月
3号機	CS系 単独注水 1/31	燃料デブリ冷却状況の確認試験 (2/3~2/17) 注水停止：2/3 注水再開：2/5 CS系・FDW系 注水 2/17
1・2号機	注水流量増加 (3.0 → 4.5m ³ /h) 1/29~1/31	注水流量低下 (4.5 → 3.0m ³ /h) 2/10

(実際の操作日は現場状況により変更となる場合がある)



3号機核燃料デブリ冷却状況の確認試験の結果(速報)について

東京電力は、3号機核燃料デブリ冷却状況の確認試験の結果(速報)について下記の通り発表しました。

■ 試験概要

- ✓ 2020年2月3日～2月5日にて約48時間注水を停止。その後、注水を再開しパラメータを監視。試験期間中の炉内状況は安定して推移し、判断基準を満足した。
- RPV底部温度、PCV温度に温度計毎のばらつきはあるが概ね予測の範囲内で推移。
- ダスト濃度や希ガス(Xe135)濃度等のパラメータに有意な変動なし。

最大温度上昇量

	RPV底部	PCV
注水停止中 (2月3日10:00～2月5日10:00)	0.6℃ (約0.01℃/h)※	0.7℃ (約0.01℃/h)※
試験期間中 (2月3日10:00～2月17日10:00)	0.8℃	1.2℃

※ () 内は温度上昇率

■ 今後について

- ✓ 実際の温度上昇と予測との差異や、温度計の挙動の違い、PCV水位の変動、原子炉注水停止前後に採取した放射線データなどを評価予定。
- ✓ 緊急時対応手順等への反映を検討していく。

1号機確認試験速報にもどる

④ 1～3号機 核燃料デブリ冷却状況の確認試験の結果について

東京電力は、3号機核燃料デブリ(以下、デブリ)冷却状況の確認試験の結果について上表の通りまとめ、さらに2019年3月から開始された **参照** 1～3号機デブリ冷却状況の確認試験を終了し、その結果について、下表の通り発表しました。

(3号機デブリ冷却状況の確認試験の結果についてのまとめ)

■ RPVの温度挙動について

- RPV底部温度、RPV下部周辺温度は全体的に緩やかな挙動を示していた。
- RPV底部ヘッド上部温度(TE-2-3-69H2)、RPVスカート上部温度(TE-2-3-69K1)で注水再開後の温度低下が大きい傾向、注水量を2.5m³/hに増加した後に温度上昇傾向が確認された。

■ PCV水温と水位の変動について

- PCV新設温度計(TE-16-003)で温度変化が確認された。当該温度計はPCV水位の変化に伴い、一時的に気相露出したと推定している。
- PCV水位の評価結果及びMSIV室内の漏えい音の確認より注水停止中のPCV水位はMSラインベローズに至っていないと推定している。

■ 熱バランス評価と実績温度の比較

- RPV温度は熱源の存在割合に応じ、評価結果と実績温度に若干の差異が生じた。
- PCV温度は実績温度を概ね再現している。

■ 放射線データについて

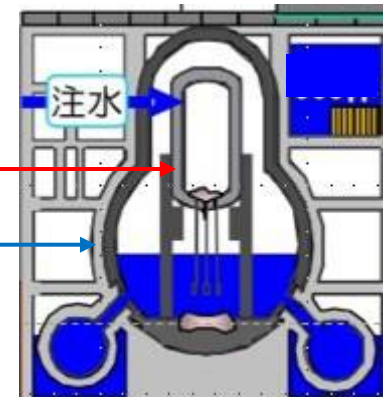
- ダストではCs-137、凝縮水ではCo-60、Sb-125で注水停止前後の放射能濃度に変動が確認された。
- フィルタユニット表面線量、オペフロダストモニタの指示値については注水停止による影響は確認されなかった。

筆者注: なかったことから、

筆者注:

RPV = 原子炉圧力容器

PCV = 原子炉格納容器



- 1～3号機において、原子炉注水を一時的に停止する試験を実施した結果として、以下のことがわかった。

- ① 試験中のRPV温度やPCV温度に大きな上昇はなく、ダスト濃度や希ガス濃度にも影響はなかったことから、一時的な原子炉注水の停止によって、燃料デブリの冷却状態に問題はないこと。
- ② 熱バランスモデルによって、注水停止などの過渡的な冷却状態の変化をふくめ、RPV底部温度やPCV温度を概ね評価可能であること。
- ③ 注水停止中の温度上昇率は、最大の2号機で約0.2℃/hであり、この温度上昇率に基づくと、注水停止時の時間余裕は、およそ10日以上と見込まれ、従前評価の約10時間と比べ、大幅に余裕が大きいこと※。

※ RPV底部の温度が運転上の制限である80℃に到達するまでの時間余裕

(5) 原子炉格納容器循環注水冷却(の停止) 第Ⅱ期

① 福島第一原子力発電所1～3号機原子炉注水停止試験の実施について

2020年7月、東京電力は、2019年度に実施した注水停止試験結果(前ページ参照)を踏まえ、今後の廃炉に向けて、各号機の状況を踏まえた目的に応じた試験を計画・実施していくことを発表しました。 参照

各号機の試験目的等は、下左の表の通りとされていますが、さらに、原子炉冷却状態や炉内挙動などの評価に資するデータ拡充の観点から、原子炉格納容器(PCV)ガス管理設備のHEPAフィルタユニット表面線量率の取得、およびPCVガス管理設備のHEPAフィルタ入口側抽気ガス(フィルタ通過前)のダストおよびHEPAフィルタ入口側抽気ガス(フィルタ通過前)の凝縮水のサンプル採取も検討されています。 筆者注：HEPAフィルタ＝空気中からゴミ、塵埃などを取り除き、清浄空気にする目的で使用されるエアフィルタの一種

日程は、2号機の試験を先行して実施(注水停止：8/17～8/20予定)。1号機の試験は、内部調査に向けた作業後に実施する計画。3号機は今年度中に実施できるように工程を調整していくとしています。

また、注水停止時に生じる可能性のあるリスク、およびそのリスクの緩和策については下右の表の通りとしています。

	1号機	2号機	3号機
試験目的	注水停止により、PCV水位が水温を測定している下端の温度計(T1)を下回るかどうかを確認する	2019年度試験(約8時間)より長期間の注水停止時の温度上昇を確認し、温度評価モデルの検証データ等を蓄積する	PCV水位がMS配管ベローズを下回らないことを確認する
補足	<ul style="list-style-type: none"> 昨年度試験では、PCV水温を測定している温度計は露出しなかった より長期間の停止で温度計が露出するか確認し、今後の注水量低減・停止時に考慮すべき監視設備に関する知見を拡充する PCV水位低下状況を踏まえ、今後の注水のありかたを検討していく 	<ul style="list-style-type: none"> 昨年度試験での注水停止期間、RPV底部温度はほぼ一定で上昇することを確認 より長期間の停止で、温度上昇の傾きに変化が生じるか確認し、評価モデルを検証する 	<ul style="list-style-type: none"> 昨年度試験では、PCVからの漏えいを確認しているMS配管ベローズまでPCV水位は低下しなかった PCV水位の低下有無や低下速度等を踏まえ今後の注水のありかたを検討していく
停止期間	5日間	3日間	7日間

	影響評価	影響緩和策
温度変化	<ul style="list-style-type: none"> 注水停止に伴う除熱減少により、RPVやPCVの温度が上昇する 熱バランス評価により温度上昇は最大10℃程度と評価しており、注水停止試験による温度上昇は限定的 	<ul style="list-style-type: none"> 想定外の温度上昇に備え、RPV、PCVの温度変化を慎重に監視。 異常な温度上昇を確認した場合、速やかな注水再開や注水量増加等の措置を実施。
再臨界	<ul style="list-style-type: none"> 注水再開時に1m³/hを超える注水増加を伴うものの、注水量を現在の状態に戻す操作であり、未臨界維持に与える影響はない 	<ul style="list-style-type: none"> ガス管理設備の希ガスモニタを監視。 Xe-135の濃度の上昇/検知を確認した場合、注水再開前の状態に戻し、ほう酸水の注入等の措置を実施。
ダスト等の放出量増加	<ul style="list-style-type: none"> ガス管理設備においてフィルタを通して排気していることや、湿潤環境が維持されていることにより、注水停止試験による放出量増加はない 	<ul style="list-style-type: none"> ガス管理設備のダストモニタを監視。 異常なダスト上昇を確認した場合、速やかな注水再開や注水量増加等の措置を実施。

出典：2020年7月30日 廃炉・汚染水対策チーム会合／事務局会議(第80回) 資料「福島第一原子力発電所1～3号機原子炉注水停止試験の実施について」

<https://www.meti.go.jp/earthquake/nuclear/decommissioning/committee/osensuitaisakuteam/2020/07/3-5-2.pdf>

概要に戻る

② 1号機原子炉注水停止試験の実施について

1号機の原子炉格納容器(PCV)には注水冷却により、核燃料デブリ(以下、デブリ)の上に深さ約1.5 mの汚染滞留水(以下、滞留水)が溜まっており、その水温は温度計により常時監視されています。

注水冷却は汚染水発生の一つの要因であり、デブリの冷却を確保しつつ注水量を低減することが望まれています。水温の監視も欠かすことはできません。

今回の停止試験は、5日間の注水停止により滞留水が最下部の温度計(右図T1)の位置より下がり、水温が測れなくなるかどうかを確認することを目的として実施されました。

なお2019年度に実施された49時間の注水停止試験 **参照** では、温度計T1の位置まで滞留水は下がりませんでした。

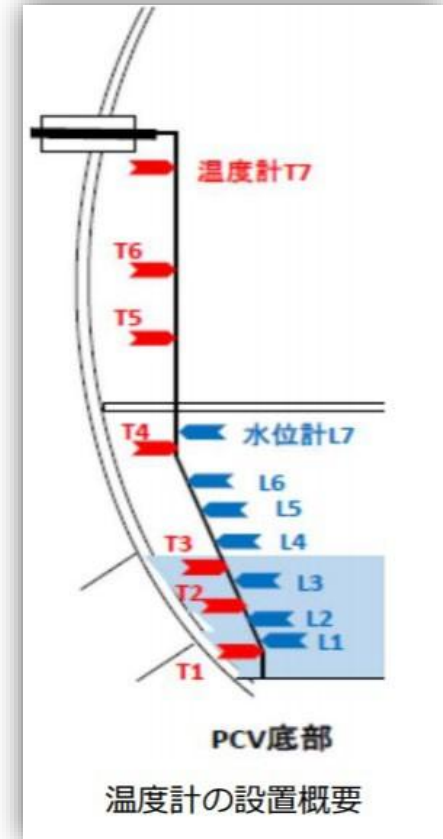
試験結果は概略以下の通りであったと発表されました。

注水停止:2020年11月26日14:33→注水再開:2020年12月1日15:20

原子炉圧力容器(RPV)底部温度、PCV温度に温度計ごとのばらつきはあるが、概ね予測の範囲内で推移した。

PCV水位は、水温を測定している下端の温度計(T1)を下回らなかったと推定される。昨年度試験と同様に、注水停止中にドライウェル(D/W。筆者注:原子炉圧力容器を包み込むフラスコ型の部分)圧力の低下を確認した。

ダスト濃度や希ガス(Xe-135)濃度に有意な変動はなかった。



出典:2020年11月26日 廃炉・汚染水対策チーム会合/事務局会議(第84回)資料「1号機原子炉注水停止試験の実施(試験工程)」

<https://www.meti.go.jp/earthquake/nuclear/decommissioning/committee/osensuitaisakuteam/2020/11/3-5-4.pdf>

2020年12月24日 廃炉・汚染水対策チーム会合/事務局会議(第85回)資料「1号機原子炉注水停止試験結果」

<https://www.meti.go.jp/earthquake/nuclear/decommissioning/committee/osensuitaisakuteam/2020/12/3-5-2.pdf>

概要に戻る

③ 2号機原子炉注水停止試験結果(速報)

前々ページの下左表中、原子炉注水停止試験2号機の目的である「2019年度試験(約8時間)より長期間の注水停止時の温度上昇を確認し、温度評価モデルの検証データ等を蓄積する」ため、2020年8月17日10:09～年8月20日11:59の約74時間、2号機において、核燃料デブリの冷却注水が停止されました。

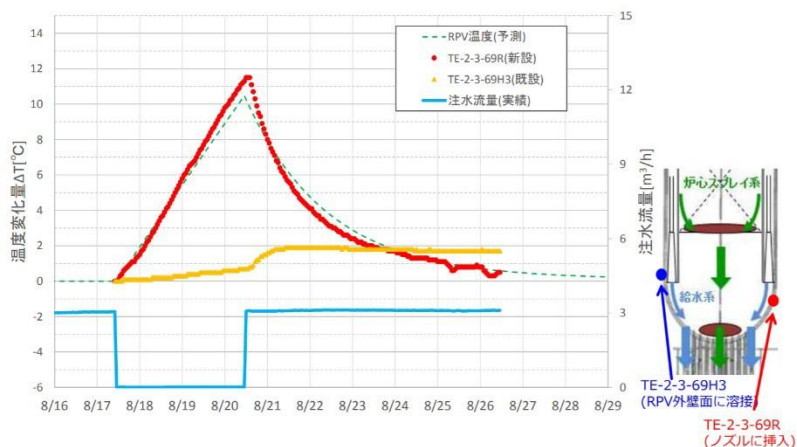
この間の温度上昇は、原子炉圧力容器(RPV)底部で12℃未満、原子炉格納容器(PCV)で4℃未満。温度変化の推移も、現行の温度評価モデルに基づく予測に近いものでした。また、この間、ダスト濃度や希ガス(Xe135)濃度等のパラメータに有意な変動も測定されませんでした。

東京電力は今後について、

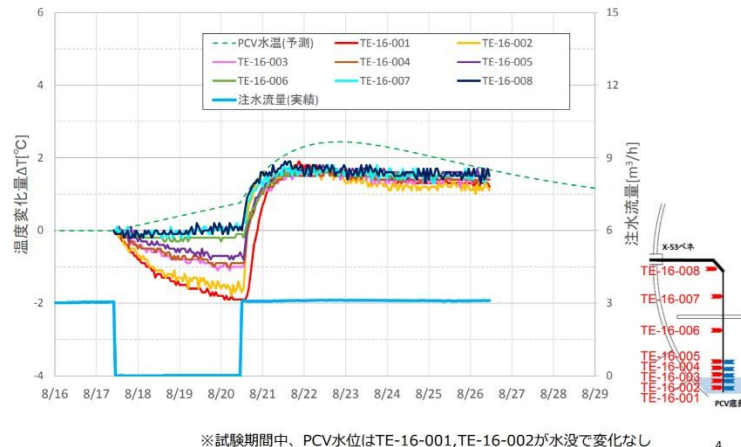
「試験終了予定の8月28日までパラメータの監視を継続する。

実際の温度上昇と予測との差異や、温度計の挙動の違い、原子炉注水停止前後に採取した放射線データなどを評価予定」としています。

RPV底部温度の推移 (試験開始からの温度変化量)



PCV温度(新設)の推移 (試験開始からの温度変化量)



出典：2020年8月27日 廃炉・汚染水対策チーム会合/事務局会議 (第81回) 資料

「2号機原子炉注水停止試験結果(速報)」

<https://www.meti.go.jp/earthquake/nuclear/decommissioning/committee/osensuitaisakuteam/2020/08/3-5-2.pdf>

概要に戻る

(6) 原子炉格納容器循環注水冷却(の停止) 第Ⅲ期

① 福島県沖地震(2021年2月13日)のイチエフへの影響、および地震から分かったこと

2021年2月13日夜福島県沖を震源としたマグニチュード7.3の地震が発生し、イチエフは震度6弱の揺れにみまわれました。この地震によりイチエフ構内で起きた主要なこと、またこの地震をきっかけに分かったことを、以下に列挙します。

- ・ 5・6号機の各原子炉建屋の上部にある使用済み核燃料プールから水の一部があふれ出ました。東京電力は建屋外への流出は確認されておらず、外部への影響はないとしています([14日東京電力発表](#))。
- ・ 増設ALPSサンプルタンク1基(全3基)、高性能ALPSサンプルタンク2基(全3基)にタンクの位置ずれ(最大5cm)が確認されたそうです。東京電力は、水漏れやタンクの損傷は確認されていないとしています([18日東京電力発表](#) 9ページ)。
- ・ 1・3号機原子炉格納容器(以下、格納容器)の水位が低下していることが分かりました([19日東京電力発表](#))。
- ・ 1号機の格納容器圧力が低下していることが分かりました([21日東京電力発表](#))。
- ・ 22日の原子力規制委員会の第88回特定原子力施設監視・評価検討会の席上で、東京電力は、3号機の原子炉建屋に昨年設置した地震計2基が故障していたにもかかわらず、修理などの対応をせず放置していたため、[2月13日に発生した地震の揺れのデータが記録できていなかったことを明らかにしました\(第88回特定原子力施設監視・評価検討会 会議映像\)](#)。
- ・ [22日、東京電力が、2月1日から1～3号機の水位データの採取を終了していたことが分かりました\(おしどりマコtwitter\)](#)。

本レポートでは、このうち、今後の廃炉作業への影響も懸念される、1・3号機格納容器の水位低下と、1号機格納容器圧力の低下について、現時点で分かる限り、何が起きているのかを掘り下げてみます。

[概要に戻る](#)

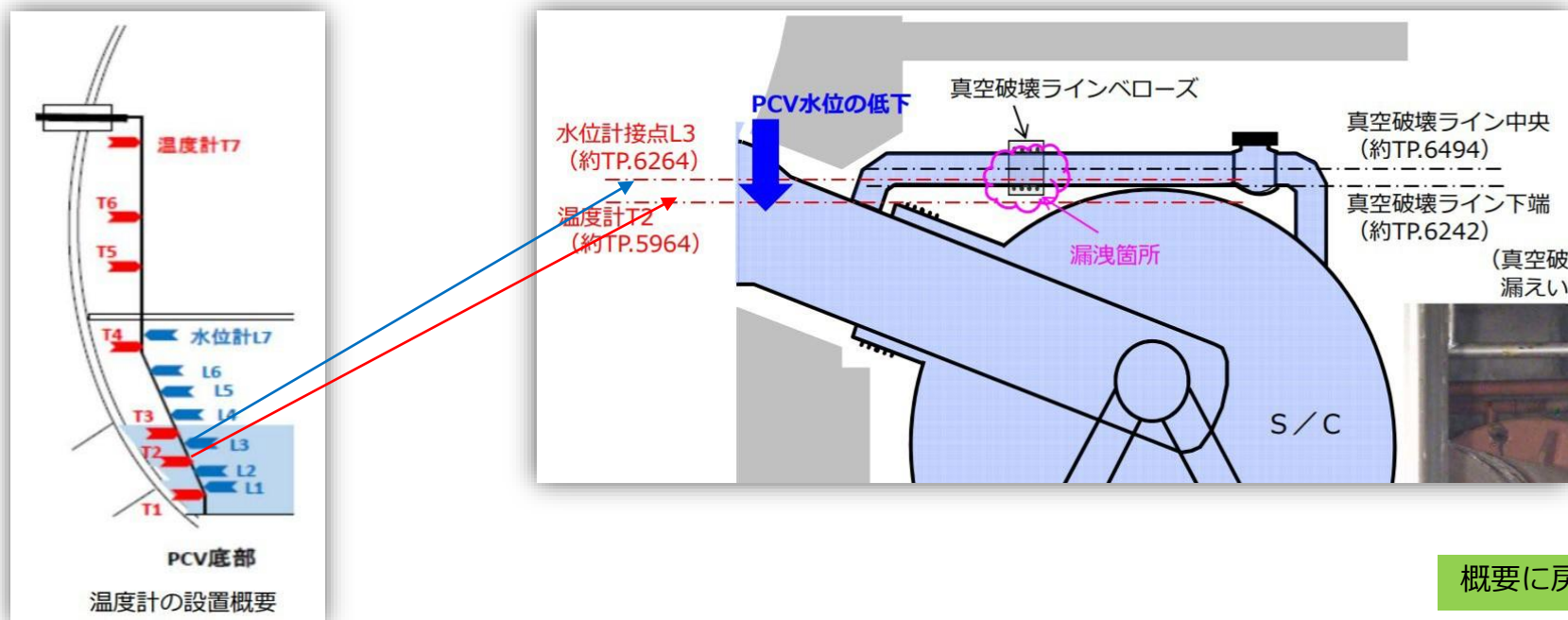
[\(次ページに続く\)](#)

② a 福島県沖地震(2021年2月13日)のイチエフへの影響、および地震から分かったこと

1号機では、2019年10月に行われた1号機核燃料デブリ注水冷却停止試験 [参照](#) において、水位を温度計T2 付近まで下げたところで、原子炉格納容器(以下、PCV)圧力が低下し、注水再開後、水位を温度計T2付近まで上げたところでPCV圧力が元に復しています。東京電力は、この高さがこれまでに損傷が確認されていた真空破壊ラインベローズの設置高さとおおむね一致したことから、PCV水位が損傷個所を下回ると、損傷個所が空気中に露出し、そこからPCV内空気が漏えいし、PCV圧力が低下したたのだろうと推論しています(2020.1.30 『1号機 燃料デブリ冷却状況の確認試験の結果について』14ページ)。

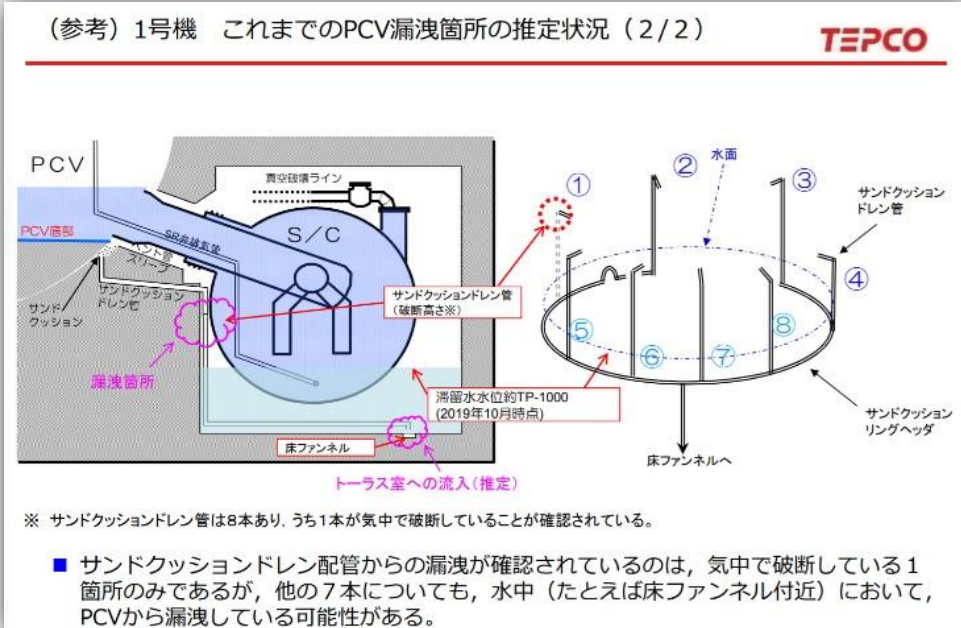
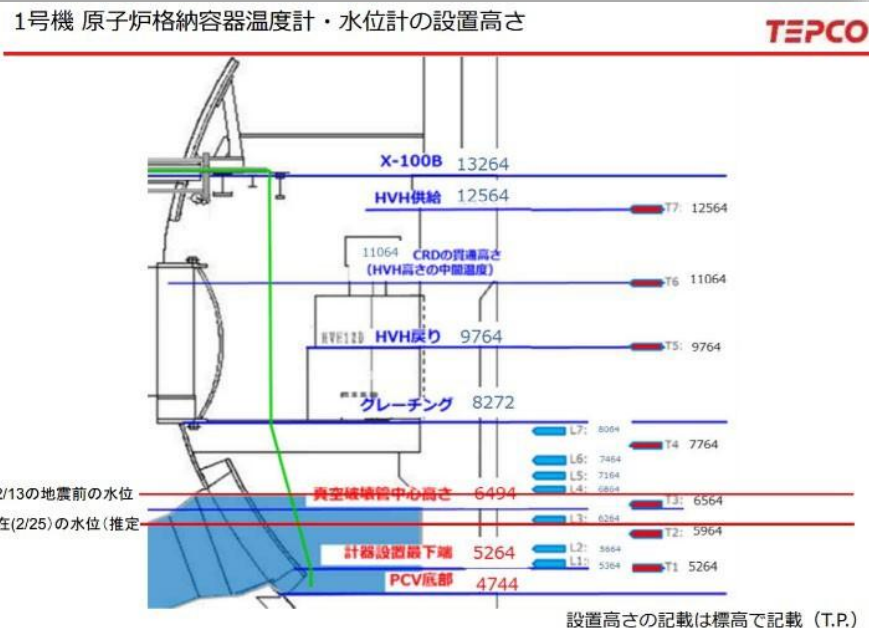
この推論を今回の1号機PCVの水位と圧力との挙動に重ね合わせると、今回の地震発生後、1・3号機PCVの水位が低下し、かつ1号機の格納容器圧力が低下していることから、1号機PCVでは、これまでに損傷が確認されていた真空破壊ラインベローズより下部の損傷が拡大したか、新たな損傷が生じ、そこから冷却水が漏れることでPCV水位が真空破壊ラインベローズ以下に低下し、真空破壊ラインベローズが空気中に露出し、そこからPCV内空気が漏えいしPCV圧力が低下したと考えられます。

核燃料デブリの環境への影響の最大の防波堤であるPCVおよび周辺機器の脆弱性が懸念されます。 [\(次ページに続く\)](#)

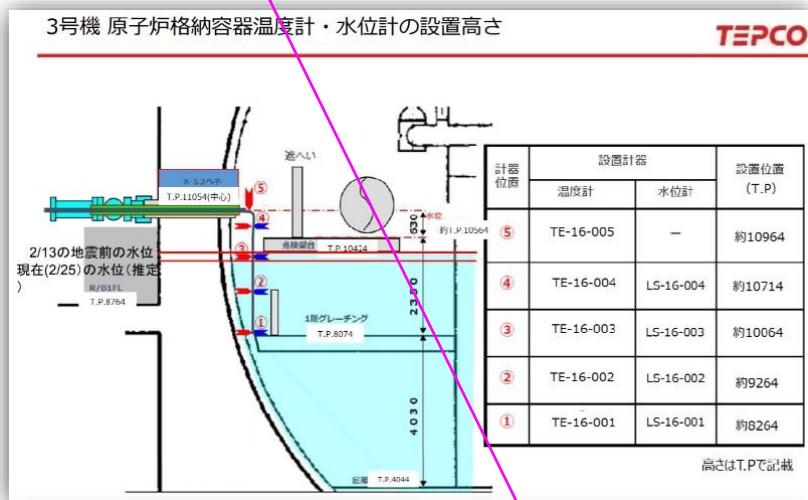


b 2月25日廃炉・汚染水対策チーム会合／事務局会議(第87回)以降の推定

[下部2図を含む標記会議資料](#)において東京電力は、1号機原子炉格納容器(以下、PCV)の水位の低下および圧力の低下の状況と原因について、[前ページ](#)の筆者の推定とほぼ同じ推定をしています。27日現在、温度計T2付近まで水位は下がり続けているようです。

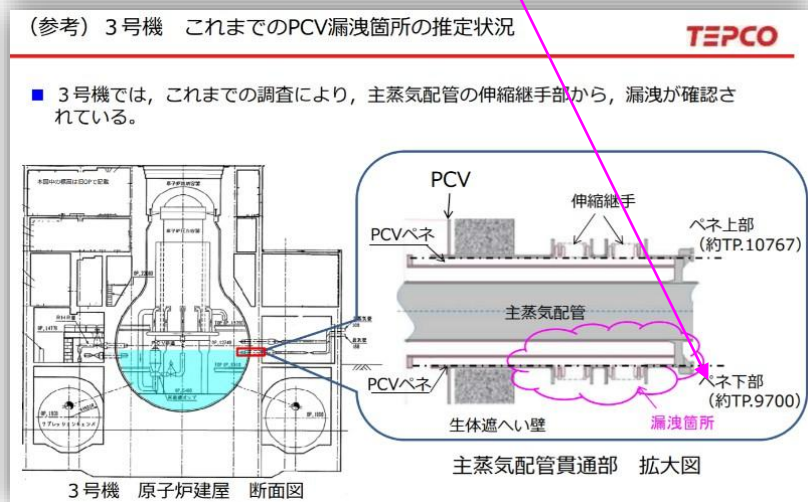


[下部2図を含む標記会議資料](#)において東京電力は、3号機PCVの水位低下の原因については、主蒸気配管の伸縮継手部からの漏えいが従来から確認されていたことにとどめています。しかし、3月1日現在、水位は主蒸気配管が通っている貫通部下部を過ぎて低下しています。[損傷の拡大（推定）と水位の低下に戻る](#)



3号機PCV水位の変化（東京電力日報データから筆者が計算）

日付	水位（底部から）	前日との水位差	地震前との水位差
単位	mm	mm	mm
地震前の水位	6,380		
2021/2/19	5,579	-801	-801
2021/2/20	5,570	-9	-810
2021/2/21	5,549	-21	-831
2021/2/22	5,549	0	-831
2021/2/23	5,529	-20	-851
2021/2/24	5,520	-9	-860
2021/2/25	5,509	-11	-871
2021/2/26	5,518	9	-862
2021/2/27	5,499	-19	-881
2021/2/28	5,500	1	-880
2021/3/1	5,519	19	-861



概要に戻る

③ 1・3号機原子炉格納容器の水位

3号機については、2021年4月2日『[福島第一原子力発電所の状況について\(日報\)](#)』によると、プラントパラメータに異常がなく、原子炉格納容器(以下、PCV)水位も、2021年2月13日以前の水位約 6.4 m から 90 cm 減で安定していることから、4月2日、監視強化から通常の監視に戻したということです。

1号機は、『[1,3号機原子炉格納容器\(PCV\)の水位低下について\(続報2\)](#)』によると、3月22日、水位が水位計L2 (T.P.+5,664 mm)を下回ったため、核燃料デブリ冷却用注水量を 3.0 m³/h→4.0 m³/hとし、23日の『[同\(続報4\)](#)』によると、水位は水位計 L2 上に復し、26日の『[同\(続報6\)](#)』によると注水量を 3.0 m³/hに戻しています。また1号機では接点式の水位計しか設置しておらず、連続的に水位データを追えません、4月の水位は温度計T2(T.P.+5,964 mm)水位計L2 (T.P.+5,664 mm)との間にあるようです。

また3号機については、4月5日から4月22日の期間、原子炉注水停止に伴いPCVの水位がどの程度まで低下するのか影響を確認し、さらに今後の燃料デブリ取り出し関連作業に向けた知見拡充を図るため、3号機の原子炉注水設備において、原子炉注水を一時的に停止する試験(3号機原子炉注水停止試験)を実施しました。

詳しくは[次ページ](#)をご覧ください。

さらに1号機では、2021年度、地震があった際のリスクを低減するため、水位を低下させる計画が発表されました。

※ [この1号機の水位低下計画についてのレポートは、今後の核燃料デブリの取り出し準備の一環と思われるので、「核燃料デブリの取り出し準備2021年4月レポート」173ページ～「\(3\) 原子炉格納容器\(以下、PCV\)内部状態の変更」内の176ページ～「b 1号機 原子炉格納容器水位低下計画について」に移しましたので、そちらをご覧ください。](#)

([次ページ](#)に続く)

	TP標高(mm)	PCV底から高さ (cm)
水位計L3	6,264	152
温度計T2	5,964	122
水位計L2	5,664	92

④ 1号機 原子炉格納容器の水位の経過について

(2021年5月の経過)

1号機の原子炉格納容器(以下、PCV)水位は、「福島原子力事故に関する定期更新 2021年(日報)」によりますと、5月1日から6日までは、温度計T2(T.P.+5,964 mm)と水位計L2(T.P.+5,664 mm)の間にありましたが、7日には水位計L2(T.P.+5,664 mm)を下回り、注水量が約3.0 m³/hから約4.0 m³/hへと増量されました。この結果11日、水位は温度計T2(T.P.+5,964 mm)超に復し、注水量は約3.0 m³/hへ戻されています。この不安定な水位を受け、10日に計画されていたPCV注水量変更計画が延期されています。

18日には総注水量約3.0 m³/hのうち、炉心スプレイ系と給水系が半々だったのが給水系一本での約3.0 m³/hに変更されました。理由は不明です。

21日になると水位は再び温度計T2(T.P.+5,964 mm)付近となり、さらに24日には温度計T2(T.P.+5,964 mm)を下回り、30日には、水位計L2(T.P.+5,664 mm)も下回ったため、31日に注水量を約3.0 m³/hから約4.0 m³/hへと増量。6月1日に水位計温度計T2(T.P.+5,964 mm)超まで復すという挙動を繰り返しています。

なお2月13日地震の前のPCV底部からの水位は約175 cm、水位計L2(T.P.+5,664 mm)のPCV底部からの水位は約92 cmです。

(2021年6月の経過)

上記の注水量の増量により、6月1日、水位は再び温度計T2(T.P.+5,964 mm)超に復し、6月3日以降、水位計L3(T.P.+6,264 mm)付近にあるようです。

また、接点式の水位計であるL2(T.P.+5,664 mm)については、6月1日、水位がT.P.+5,964 mm超であるにもかかわらず、接点ON(水没)とOFF(非水没表示)を繰り返している状態ということであり、信頼性に疑問が生じています。

出典：2021年5月30日東京電力資料「1,3号機原子炉格納容器(PCV)の水位低下について(続報13)」一原子力発電所 1号機および3号

https://www.tepco.co.jp/press/mail/2021/1612077_9004.html

2021年6月1日東京電力資料「福島第機原子炉格納容器における水位低下について(続報)」

https://www.tepco.co.jp/decommission/information/newsrelease/reference/pdf/2021/1h/rf_20210601_1.pdf

2021年6月1日東京電力資料「福島第一原子力発電所 1号機および3号機原子炉格納容器における水位低下について(続報)」

https://www.tepco.co.jp/decommission/information/newsrelease/reference/pdf/2021/1h/rf_20210601_1.pdf

概要に戻る

⑤ 2021年2月13日地震による1・3号機原子炉格納容器の

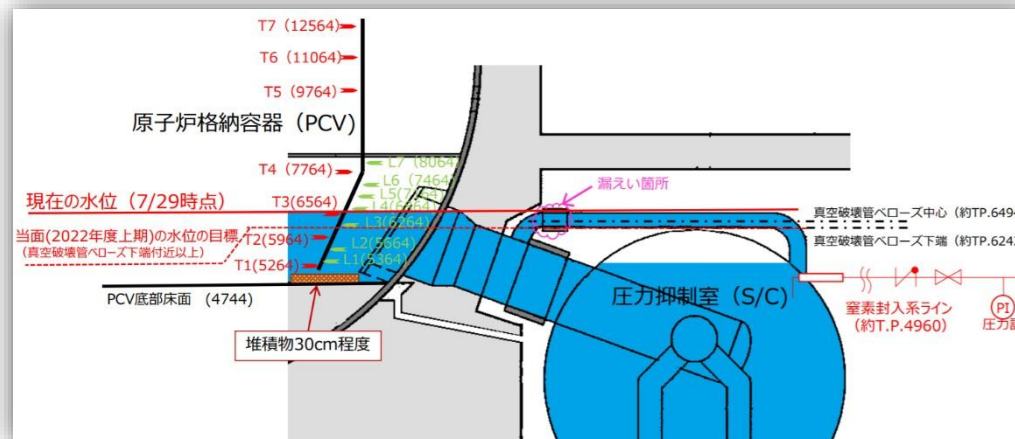
損傷の拡大(推定)と水位の低下について

2021年2月13日深夜、福島県沖を震源とする地震が発生しました。福島第一原子力発電所では、現行基準地震動(水平方向)600 Galに対して6号機で235.1 Galの揺れでした。

従来から原子炉格納容器(以下、PCV)の損傷が推定されていた1, 3号機においては、地震前の冷却注水量3.0 m³/hにより、1号機ではPCV底部より約175 cm、3号機では約638 cmの水位が保たれていました。しかし2月19日以降水位の低下が続き、3号機では4月1日、約548 cmまで約90 cm低下したところで安定しました(前々ページ既報)。

1号機は、一時は約92 cmまで水位が低下しましたが、冷却注水量を3.0 m³/hと4.0 m³/hとの間で調節、試行錯誤するとともに、連続して水位を測定できる圧力計を追加設置し、6月7日に冷却注水量を3.5 m³/hとすることで約152 cmで安定を得ました。

これらのことから、3号機では、これまでに損傷が確認されていた主蒸気配管の伸縮継手部より下部に新たな損傷が発生(参照)、1号機では、これまでに損傷が確認されていた真空破壊ラインベローズの損傷規模が0.5 m³/h程度拡大したと推定されます(下図)。



出典：2021年2月15日東京電力資料「地震発生後の福島第一原子力発電所の状況について」

https://www.tepco.co.jp/decommission/information/newsrelease/reference/pdf/2021/1h/rf_20210215_1.pdf

2016年1月21日東京電力資料「福島第一原子力発電所検討用地震動・津波に対する建屋検討結果」

<https://web.archive.org/web/20170119041544/https://www.nsr.go.jp/data/000137503.pdf>

2021年7月29日東京電力資料「1号機 原子炉格納容器における水位安定の状況について」

<https://www.meti.go.jp/earthquake/nuclear/decommissioning/committee/osensuitaisakuteam/2021/07/92-3-6-2.pdf>

概要に戻る

⑥ a 2号機TE-2-3-69Rの謎

筆者は日課として、東京電力のホームページから福島第一原子力発電所の[プラント関連パラメータアーカイブ](#)というページを開き、その日のパラメータのデータを前日のそれと比較してみています。

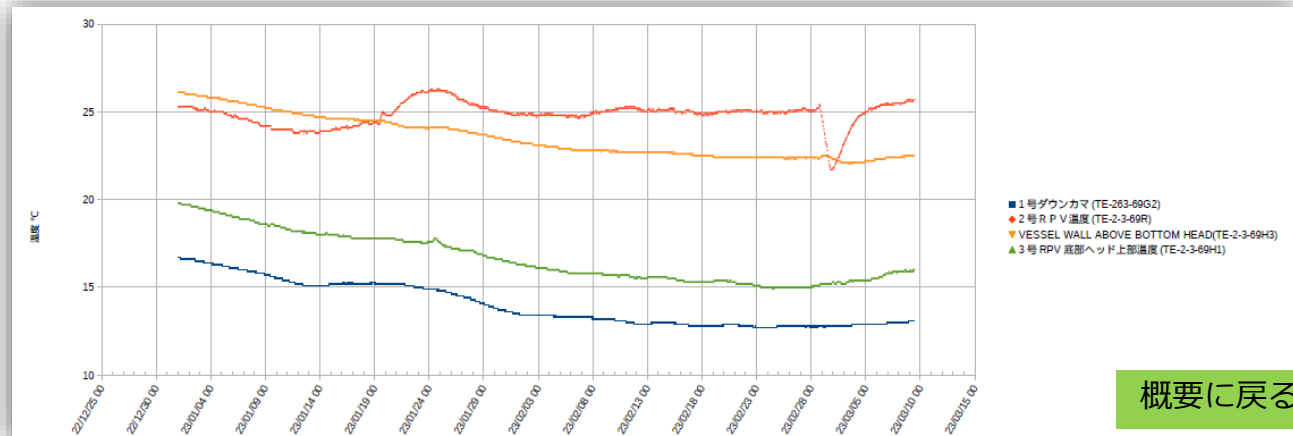
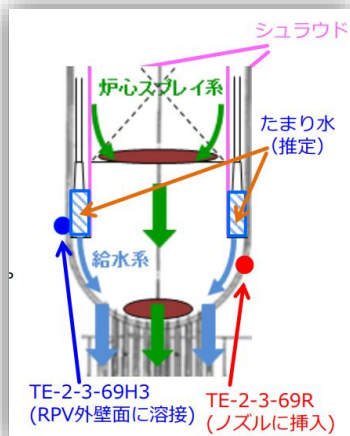
その日課の中で以前から不思議に思っていたことがあります、自信をもって解釈も説明もできないため、これまでレポートもしてきませんでした。今回、分からないことは分からないこととして、事実を事実としてレポートしておくことにします。

それは2号機原子炉圧力容器(以下、RPV)の底部ヘッド上部に2014年に新設されたTE-2-3-69Rという温度計(下左図参照)があります。その温度計のデータが、同じ2号機RPV底部ヘッド上部にある温度計TE-2-3-69H3(下左図参照)や、1・3号機のほぼ同じ位置にある温度計のデータと時々(月に1, 2回ぐらい)違う動きをすることです。TE-2-3-69R以外の温度計データは毎日おおよそ原子炉冷却用の注水温度と同期してなだらかな変化をしています、ところがTE-2-3-69Rの温度計データは時々それらと同期せず、小さいながらも明らかにTE-2-3-69R以外の温度計データの変化より大きな変化を示すことがあるのです。

次ページの3つの表をご覧ください。上が2024年2月1日のRPV底部温度データ、真ん中が2月5日のデータ、下が2月13日のデータです。赤い楕円で囲ったのが2号機TE-2-3-69Rのデータ、オレンジ色の楕円内がTE-2-3-69H3という2号機のもう一つの温度計データ、青の楕円内が1号機のほぼ同じ位置の温度計データ、緑の楕円内が3号機のほぼ同じ位置の温度計データです。

下右のグラフは2023年初頭の2か月少しの期間のTE-2-3-69R データ(赤)、TE-2-3-69H3 のデータ(オレンジ)、1号機のほぼ同じ位置の温度計データ(青)、3号機のほぼ同じ位置の温度計データ(緑)です。明らかにTE-2-3-69Rのデータが他のデータと異なる動きを示していることがお分かりいただけると思います。

(次ページに続く)



概要に戻る

この違いが、東京電力が下記出典で言う、TE-2-3-69Rの他の温度計との設置位置の違いによるものか、他の温度計の事故の影響による指示値の不確かさによるものか現時点では確かめようはありませんが、2号機TE-2-3-69Rの近くに、活動量が時折変動する何らかの熱源があることが推定されます。

福島第一原子力発電所 プラント関連パラメータ			
2024年2月1日 11:00現在			
	1号機	2号機	3号機
原子炉圧力容器 底部温度	VESSEL BOTTOM HEAD (TE-263-69L1) : 15.8 °C 原子炉 SKIRT JOINT 上部 (TE-263-69H1) : 12.9 °C VESSEL DOWN COMMER (TE-263-69G2) : 15.1 °C	VESSEL WALL ABOVE BOTTOM HEAD (TE-2-3-69H3) : 25.4 °C RPV温度 (TE-2-3-69R) : 28.8 °C	スカートジャンクション上部温度 (TE-2-3-69F1) : 17.4 °C RPV底部ヘッド上部温度 (TE-2-3-69H1) : 17.6 °C

2024
東京電力ホール
福島第一廃炉

福島第一原子力発電所 プラント関連パラメータ			
2024年2月5日 11:00現在			
	1号機	2号機	3号機
原子炉圧力容器 底部温度	VESSEL BOTTOM HEAD (TE-263-69L1) : 15.7 °C 原子炉 SKIRT JOINT 上部 (TE-263-69H1) : 12.9 °C VESSEL DOWN COMMER (TE-263-69G2) : 15.1 °C	VESSEL WALL ABOVE BOTTOM HEAD (TE-2-3-69H3) : 25.3 °C RPV温度 (TE-2-3-69R) : 29.5 °C	スカートジャンクション上部温度 (TE-2-3-69F1) : 17.3 °C RPV底部ヘッド上部温度 (TE-2-3-69H1) : 17.6 °C

2024
東京電力ホール
福島第一廃炉

福島第一原子力発電所 プラント関連パラメータ			
2024年2月13日 11:00現在			
	1号機	2号機	3号機
原子炉圧力容器 底部温度	VESSEL BOTTOM HEAD (TE-263-69L1) : 15.3 °C 原子炉 SKIRT JOINT 上部 (TE-263-69H1) : 12.7 °C VESSEL DOWN COMMER (TE-263-69G2) : 14.8 °C	VESSEL WALL ABOVE BOTTOM HEAD (TE-2-3-69H3) : 25.4 °C RPV温度 (TE-2-3-69R) : 26.3 °C	スカートジャンクション上部温度 (TE-2-3-69F1) : 17.3 °C RPV底部ヘッド上部温度 (TE-2-3-69H1) : 17.3 °C

2024
東京電力ホール
福島第一廃炉

⑥ b 2号機TE-2-3-69Rの謎の原因についての一つの推定

2号機原子炉圧力容器(以下、RPV)底部に設置された温度計TE-2-3-69Rは、旧TE-2-3-69Rの指示値の挙動が不審であったことから、2012年10月、SLC差圧検出配管に新しい温度計が設置され(新)TE-2-3-69Rとされています。

この(新)TE-2-3-69R指示値の挙動の謎について、東京電力は下記出典1の6ページにおいて、以下のようにその要因を推定しています。

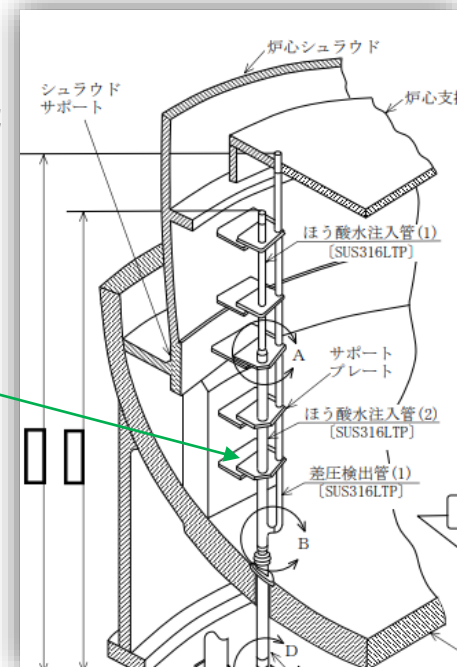
- ① TE-2-3-69H3とTE-2-3-69Rの設置位置の違いにより、RPV内でTE-2-3-69Rの方が燃料デブリに近い可能性。
- ② 2号機のシュラウドは概ね健全であり、TE-2-3-69H3の内側には、たまり水があると推定。たまり水の影響により、当該箇所温度変化が緩やかになっている可能性。
- ③ TE-2-3-69H3などの既設の温度計は、事故の影響により絶縁が低下しており、指示値の不確かさが大きい可能性※2。(指示値の不確かさは最大20℃程度と評価)

つまり東京電力は、TE-2-3-69H3温度計の性能が低下しており、かつ設置位置の内側にたまり水もあると推定されその指示値は不確かである。TE-2-3-69Rの方が核燃料デブリに近くその影響を受けている可能性が高いと言いたいのだと思います。

しかし、[前々ページ](#)左下の2号機RPVのポンチ絵および右引用図をご覧ください。TE-2-3-69H3がRPVの外壁に取り付けられているのに対し、TE-2-3-69Rは、RPV内部のSLC差圧検出配管に設置されており、冷却用注水とくに給水系(FDW系)注水を被る位置にあるようです。

そこで、[東京電力のホームページプラントデータサイト](#)から2号機の1時間毎のデータを取り出し、読者の一人に、2025年初頭から6月初旬にかけてのTE-2-3-69R温度計指示値、TE-2-3-69H3温度計指示値、FDW系注水水温およびCS系注水水温をグラフ化していただいたものが[次ページ](#)のグラフです。

筆者には、[TE-2-3-69R温度計指示値のトレンド\(赤のグラフ\)](#)は、FDW系注水水温およびCS系注水水温(両端が紫色、中央が水色のグラフ)にほぼ同期しているように見える、つまりTE-2-3-69H3温度計指示値の挙動は注水水温の影響が大きいと思われるのですが、読者の皆さんはいかがお考えでしょうか。



出典：2019年8月27日東京電力資料「2号機燃料デブリ冷却状況の確認試験の結果と今後の試験計画について」

<https://www.meti.go.jp/earthquake/nuclear/decommissioning/committee/osensuitaisakuteam/2019/08/3-5-2.pdf>

2019年8月29日東京電力資料「2号機燃料デブリ冷却状況の確認試験の結果と今後の試験計画について」

<https://www.meti.go.jp/earthquake/nuclear/decommissioning/committee/osensuitaisakuteam/2019/08/3-5-2.pdf>

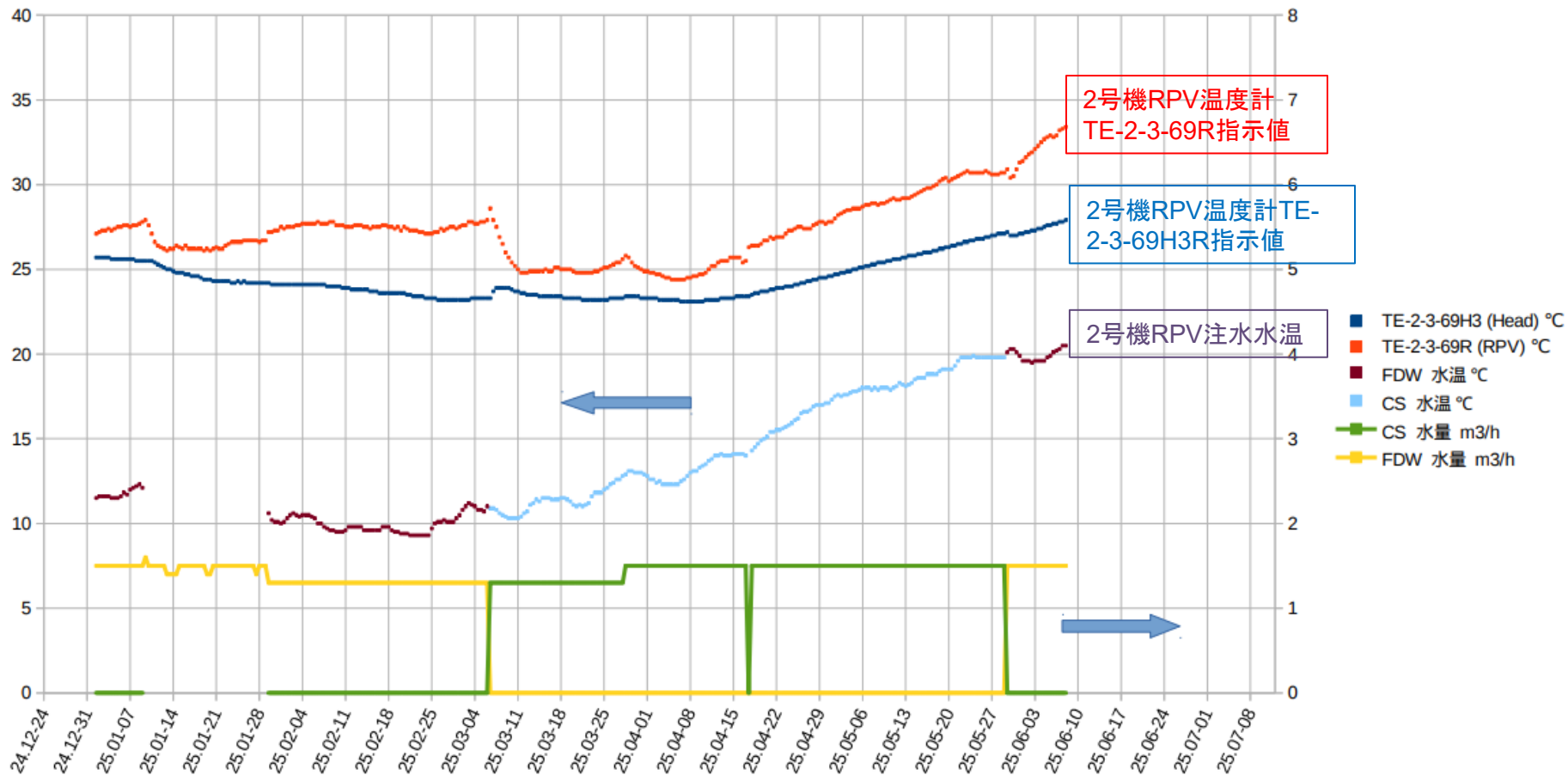
2020年10月20日日東京電力資料「2号機原子炉注水停止試験結果」

https://www.tepco.co.jp/decommission/information/committee/evaluation_review/pdf/2020/evaluation_review_2020101904.pdf

2021年12月10日東京電力資料「2号機燃料デブリ冷却状況の確認試験の結果と今後の試験計画について」

<https://www2.nra.go.jp/data/000376165.pdf>

概要に戻る



2号機トレンド、69R、FDW、CS、水温 (°C) 2025年1月から6月

⑦1号機原子炉格納容器水位低下方法変更の(筆者にとっての)謎

1号機では、2024年2月29日に見送りとされた、原子炉格納容器(以下、PCV)内部調査(気中部調査)を3月14日に実施することに伴い、下記の通り1号機の原子炉注水を停止しました。

調査開始前 3月14日9:52 (3.8 m³/h→0 m³/h)、調査終了後 3月14日12:10 (0 m³/h→3.8 m³/h)。関連パラメータには異常がなかったとのこと。

また1号機では、耐震性向上に向けてPCVの水位を、現在の圧力抑制室(以下、S/C)底部から約8.5 m(T.P.6600)からS/Cの中央部付近(S/C底部から約4 m、T.P.2134)まで、原子炉注水の設定流量を±0.3 m³/hの範囲で調整しながら、約9か月かけて、段階的に低下させる計画が、2月29日東京電力資料「1号機原子炉格納容器の水位低下について」

<https://www.meti.go.jp/earthquake/nuclear/decommissioning/committee/osensuitaisakuteam/2024/02/02/3-5-2.pdf>

で明らかにされています。そして、この計画に沿って、3月26日(3.8 m³/h→3.4 m³/h)と原子炉注水量が変更されています。

(筆者にとっての謎はここからです)

しかし1号機では、S/Cに繋がっているCUW(筆者注: 重大事故時に圧力容器を除熱することにより間接的にPCVを除熱する代替補機冷却系)配管を経由したS/Cからの取水により、PCVの水位の低下を図る計画が進行していました。

『核燃料デブリの取り出し準備2024年2月レポート』

<https://1fwatcher.files.wordpress.com/2024/03/202402-05-debris.pdf>

の298ページ～305ページをご覧ください。

2023年12月21日の第121回廃炉・汚染水対策チーム会合／事務局会議までは、1号機PCVの水位低下はCUWを経由したS/Cからの取水により行われることになっており、一年以上にわたって準備作業が行われていました。

筆者は、2024年2月の『原子炉の状態レポート』

<https://1fwatcher.files.wordpress.com/2024/03/202402-01-gennshiro-02.pdf>

4ページの主な取り組みと状況で2024年2月29日1号機水位低下計画をレポートした際、水位低下<方法の変更>を見逃していました。

現在のところ、東京電力廃炉カンパニー、原子力規制委員会、廃炉等推進機構等の<方法の変更の理由>を記述した資料を探していますが、見つけられていません。

今後、<方法の変更の理由>を明らかにできた場合は『核燃料デブリの取り出し準備レポート』で報告します。

(7) 循環注水冷却スケジュール

(更新)

東京電力は、原子炉注水設備に関する信頼性向上などを目的として、循環注水冷却ラインについて様々な改修を加えています。改修工事実施時においては、通常炉心スプレイ系(CS系)注水ライン・給水系(FDW系)注水ラインの2系統で行っている原子炉循環注水冷却の一方を止めることもあります。

個々の停止実績および予定については、下の循環注水スケジュール表をご覧ください。

項目	作業内容	これまで1ヶ月の動きと今後6ヶ月の予定												備考
		5月	6月			7月			8月			9月		
原子炉設備 循環注水冷却	(実 績) ・【共通】循環注水冷却中(継続)													原子炉・格納容器内の炉床熱評価、温度、水素濃度に応じて、また、作業等に必要となる条件に合わせて、原子炉注水流量の調整を実施 機器の名称 CS: 炉心スプレイ系 CST: 炉心冷却システム FDW: 炉心冷却系 SFP: 使用済燃料プール
	(実 績) ・CST空室注入による注水溶解率低下 ・ヒドラジン注入中 (2013.8.29~)													

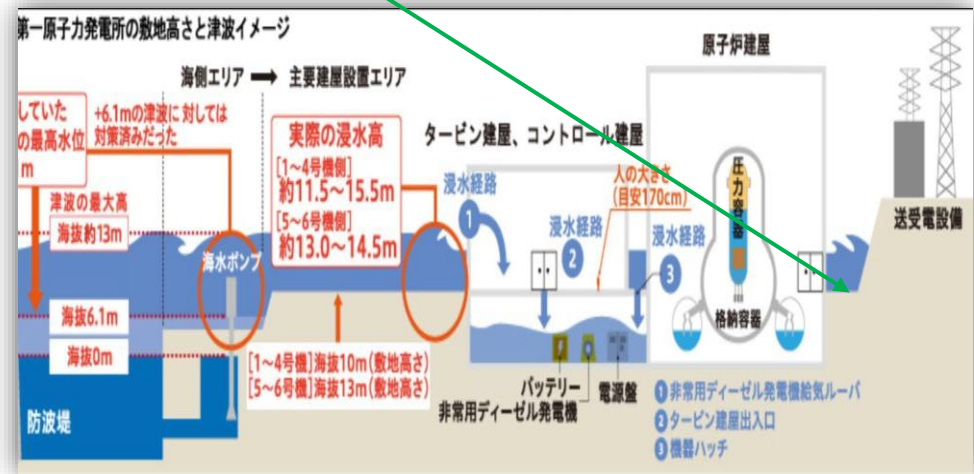
7 原子炉格納容器ガス管理設備

(1) 窒素ガス分離装置A及びBの取替及び原子炉圧力容器窒素封入ライン二重化 (特定原子力施設に係る実施計画変更認可申請)

原子炉格納容器内窒素封入設備は、水素爆発を予防するために、原子炉圧力容器内及び原子炉格納容器内に窒素を封入することで不活性雰囲気を維持することを目的として、専用のディーゼル発電機を備えない窒素ガス分離装置A・B2台を事故直後1号機近傍の10 m盤に設置・運用し、2013年には専用のディーゼル発電機を備えたCを高台に新設・運用しています。

東京電力は2017年10月6日、原子力規制委員会に対し、津波時等の信頼性向上のため、A・BをCと同様の高台に移設し、かつそれぞれに専用ディーゼル発電機を設置するという変更認可を申請しました。

(現在の原子炉格納容器内窒素封入設備配置位置)



出典：2012年12月25日東京電力「窒素ガス分離装置 (C) の新設について」
http://www.meti.go.jp/earthquake/nuclear/pdf/121225/121225_01j.pdf
 2017年10月6日原子力規制委員会「福島第一原子力発電所 特定原子力施設に係る実施計画 変更認可申請書」
<https://warp.da.ndl.go.jp/info:ndljp/pid/12639624/www.nra.go.jp/data/000206065.pdf>
 2017年10月6日原子力規制委員会「福島第一原子力発電所 特定原子力施設に係る実施計画変更比較表 (第二章 2.2 原子炉格納容器内窒素封入設備)」
<https://warp.da.ndl.go.jp/info:ndljp/pid/12639624/www.nra.go.jp/data/000206059.pdf>

概要に戻る

(2) 福島第一原子力発電所2号機原子炉格納容器内圧力の減圧試験の実施について

イチエフの1～3号機の格納容器(PCV)は、窒素ガスの注入とガス管理設備による排気のバランスにより大気圧より高い圧力(PCV内の気圧)を維持し、水素濃度の上昇を抑制してきました。

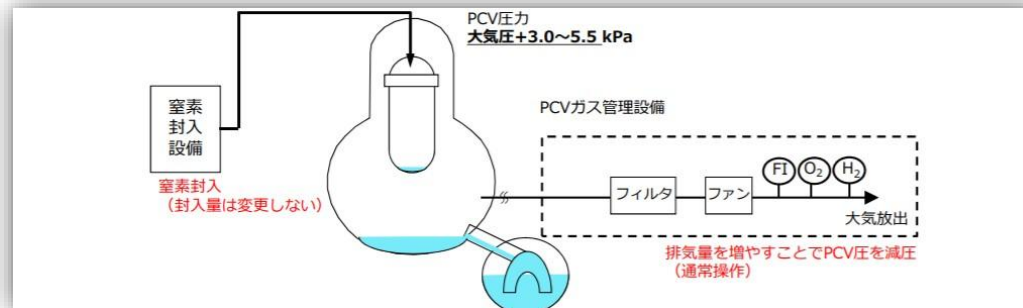
とくにメルトダウン後に1・3号機のように水素爆発を起こしてしまっていない2号機については、1号機(大気圧+1.15 kPa)、3号機(大気圧+1.15 kPa)より高い大気圧+ 3.0 kPa～5.5 kPaで運用してきました。

一方、今後、格納容器からの放射性物質の放出口リスクを低減させ、また格納容器内部調査時における格納容器内外の遮断(バウンダリ)開放作業等の作業性を向上させるために、格納容器圧力を下げていく必要性があります。

現在、2号機でも水素濃度上昇のリスクは低くなっており、東京電力は、1 kPa減圧した場合でも水素濃度上昇量は0.1 %程度と低く、実施計画制限2.5 % (水素濃度管理値: 1.5 %)に至るおそれはないと推定しています。

このため、2018年7月から約半年間の予定で、減圧試験を実施し、その結果プラントパラメータやダスト濃度に有意な変動は確認されませんでした。

本試験の結果を踏まえ、2018年12月1日よりPCVの設定圧力を大気圧+2 kPa程度を中心に、0 kPa～ 5.5 kPaを運用範囲とし本運用しています。



2号機 原子炉格納容器(PCV)の減圧機能確認に戻る

出典：2018年6月28日第55回廃炉・汚染水対策チーム会合／事務局会議資料
「福島第一原子力発電所2号機原子炉格納容器内圧力の減圧試験の実施について」

<http://www.meti.go.jp/earthquake/nuclear/decommissioning/committee/osensuitaisakuteam/2018/07/3-5-2.pdf>

2018年12月27日 廃炉・汚染水対策チーム会合／事務局会議 (第61回) 資料

「福島第一原子力発電所2号機原子炉格納容器圧力の減圧試験(STEP2)の結果について」

<http://www.meti.go.jp/earthquake/nuclear/decommissioning/committee/osensuitaisakuteam/2018/13/3-5-2.pdf>

概要に戻る

(3) 1号機格納容器内部調査のためのアクセスルート構築のためのX-2貫通部外側の孔あけ作業における、放射性ダスト放出リスク低減のための減圧操作について

東京電力は、2019年度上期に実施が予定されている1号機格納容器内部調査の、アクセスルート構築に際して実施する孔あけ加工機(アブレシブウォータージェット:AWJ)による作業中のダスト放出リスクをさらに低減することを目的とし、1号機の原子炉格納容器(PCV)圧力(PCV内の気圧)を大気圧と同等程度を目標に減圧する操作を実施し、その結果と今後の取り扱いについて以下の明朝体部分(文中のゴシック体は筆者による補遺)の通り公表しました。

操作実績

- ・操作日時:2019年4月4日(木), 11日(木)
- ・対象号機:1号機
- ・PCVガス管理設備排気流量:4月 4日 約20 m³/h → 約24 m³/h
4月11日 約23 m³/h → 約26 m³/h
- ・PCV圧力 操作前:約0.7 kPa → 4月15日現在:約0.0kPa

(次ページに続く)

4月4,11日, 1号機PCV(原子炉格納容器)ガス管理設備排気流量を増加させることにより, 1号機PCVの減圧を実施した結果, 大気圧と同等程度までPCV圧力(PCV内の気圧)を減圧(約0.0-約0.1 kPa)できることを確認した(減圧操作後, 監視パラメータである酸素濃度・水素濃度に異常なし)。

一方, 4月11日の操作以降, 複数のPCV内温度計で大気圧の上昇に応じた温度上昇を確認(約0.1-約0.3°C/hで上昇が確認されたものが1本。その他は0.1°C/h未満の微小な上昇)過去にも類似事象は確認されているが, その際の温度上昇率(約0.6-約2.0°C/h)に比べ, 今回の上昇率は小さい。

減圧操作の手順は「PCV内温度が全体的に上昇傾向が継続する場合は, 排気流量を減少させる」としていたが, 大気圧の変動に対する温度計指示の上昇が落ち着く傾向が見られることから, 当面は現状の減圧状態を維持し, 温度の監視を継続することとする。但し, 念のため下記の判断基準を追加し, そのいずれかを逸脱した場合は, ガス管理設備の排気流量をPCV温度の上昇が確認されなかった4月11日の操作前(約23-約24 m³/h)を目安に減少させる等の対応をとる。

温度計指示値 50°C以下

温度上昇率 1.0°C/h以下

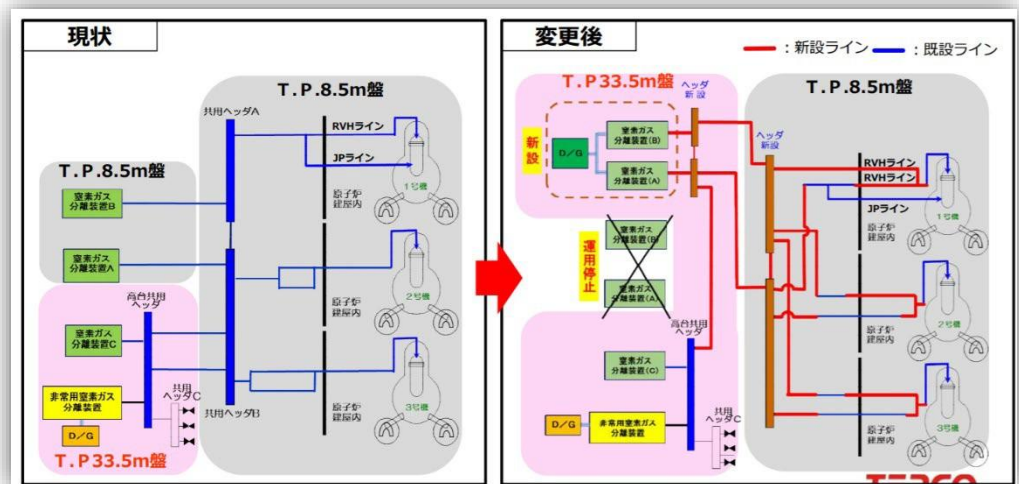
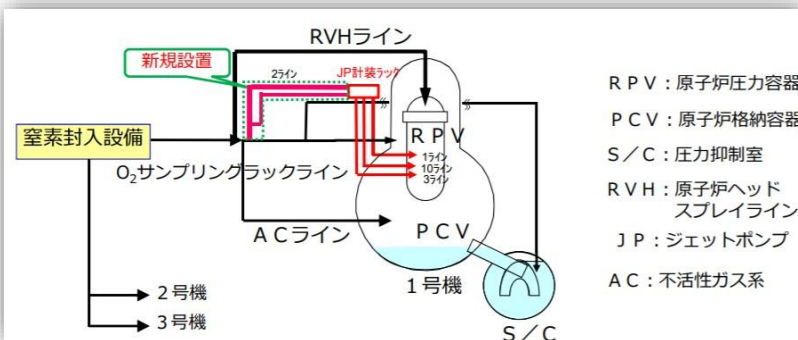
なお, 排気流量を減少させる場合には, 今回得られた減圧操作に関する知見を踏まえ, PCV温度の監視を行った上で, 圧力の調整を検討する。

(4) 新規に設置したRVHラインを用いた窒素封入設備の通気試験

「[原子炉格納容器ガス管理設備](#)」ページでレポートした通り、窒素封入設備のうちA、Bは、震災直後にT.P.8.5m盤に設置した設備であるため、東京電力は、津波対策としてT.P.33.5m盤の高台へ移し、同時に、窒素ガス分離装置AおよびBを取替え（2019年3月現在、装置本体を収納したコンテナ、発電設備、電気計装品コンテナ等を設置済み）、並びに非常用電源を多重化するため専用ディーゼル発電機を新設します。

合わせて信頼性向上のため、1～3号機原子炉圧力容器(RPV)封入ラインを二重化します。新設装置への切り替えは、原子炉への窒素封入に影響がないように既設装置を流用しながら実施することとしています。

2019年6月、1号機において、2系統の窒素封入ラインのうち、新たに設置したRVHラインを用いた窒素封入設備の通気試験を実施しています。通気試験における新設RVHラインおよび既設JPラインそれぞれの窒素封入量の変更量については出典3をご覧ください。



窒素ガス分離装置(B)のLCO逸脱に戻る

出典：2019年8月24日東京電力

「原子炉格納容器内窒素封入設備 1～3号機原子炉圧力容器封入ライン二重化及び窒素ガス分離装置A、B取替工事について」
<https://www.meti.go.jp/earthquake/nuclear/decommissioning/committee/osensuitaisakuteam/2019/3-5-5.pdf>

2019年3月26日福島県「福島第一原子力発電所現地確認報告書」
<https://web.archive.org/web/20191020185614/http://www.pref.fukushima.lg.jp/uploaded/attachment/330661.pdf>

2019年6月東京電力「福島第一原子力発電所の状況について（日報）」
https://www.tepco.co.jp/press/report/2019/1515154_8985.html

(5) 1～3号機窒素封入設備他取替工事におけるインシデント

2020年2月27日の廃炉・汚染水対策チーム会合／事務局会議(第75回)において、東京電力が提出した下記出典資料「1～3号機窒素封入設備他取替工事について」を開いたところ、5ページに

工事期間中に発生した不適合事象※の対策として、系統全ての弁について銘板の照合およびラインの識別表の取付を実施した。

という記述があったため、このことも含め、この工事計画についてレポートします。

東京電力は、窒素封入設備について、信頼性向上対策として原子炉圧力容器(RPV)窒素封入ラインの二重化工事を実施しました。

ところが、2019年8月、2号機の既設RPV封入ラインから新設RPV封入ラインへの切替を実施中、原子炉格納容器(PCV)内への窒素封入が停止しました。

原因は、操作対象弁の弁銘板に取付間違いがあり(次ページ画像参照)、弁操作により窒素封入ラインが閉塞されたためでした。

その後、弁状態を復旧し、窒素封入が再開されました。

(次ページに続く)

2019年8月のトラブル

このときのトラブルは、2個の弁の表示が入替わっていて違う弁を閉じてしまったものです。

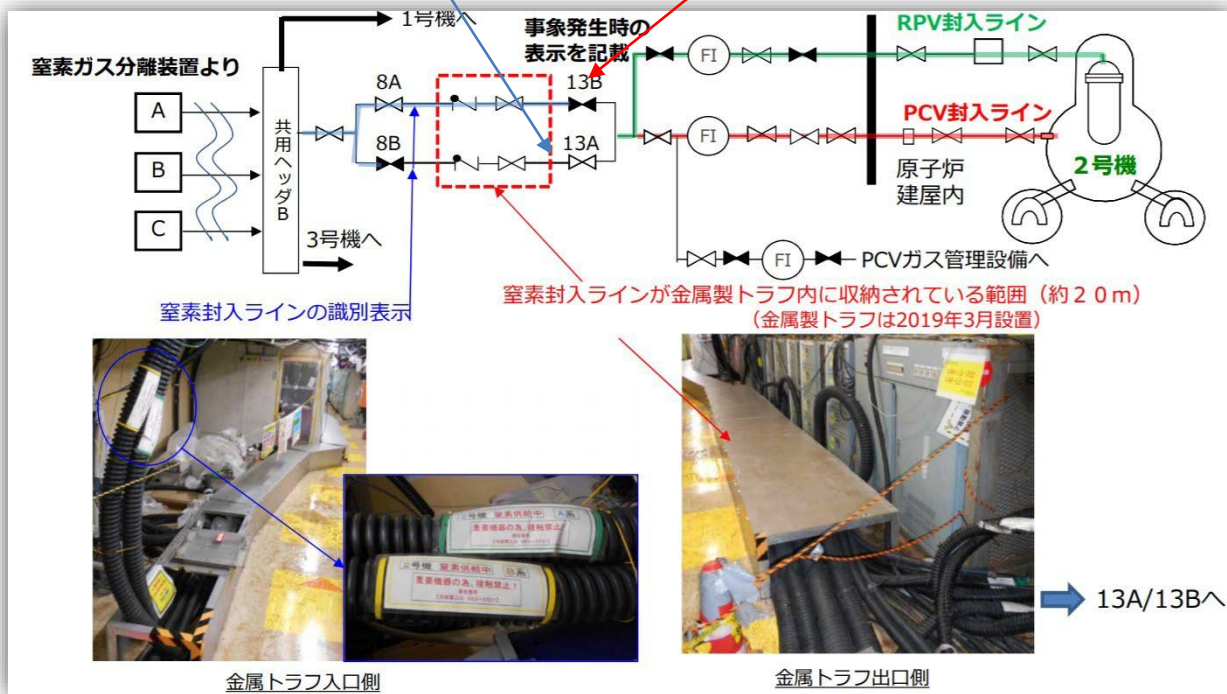
下図の下のラインの13Aと表示された弁(本来は13B)を閉めようとしたが、上のラインの「13B」と表示されていた弁を閉めてしまったため、原子炉格納容器(PCV)内への窒素封入が停止してしまいました。

弁銘板の取付間違いの原因について、東京電力は、

取り付け時期が震災当初であり、ラインや弁の敷設状況が識別するには、高線量環境化で確認する時間が取れ難く、ラインが輻輳している状況であったため、間違っ取り付けた

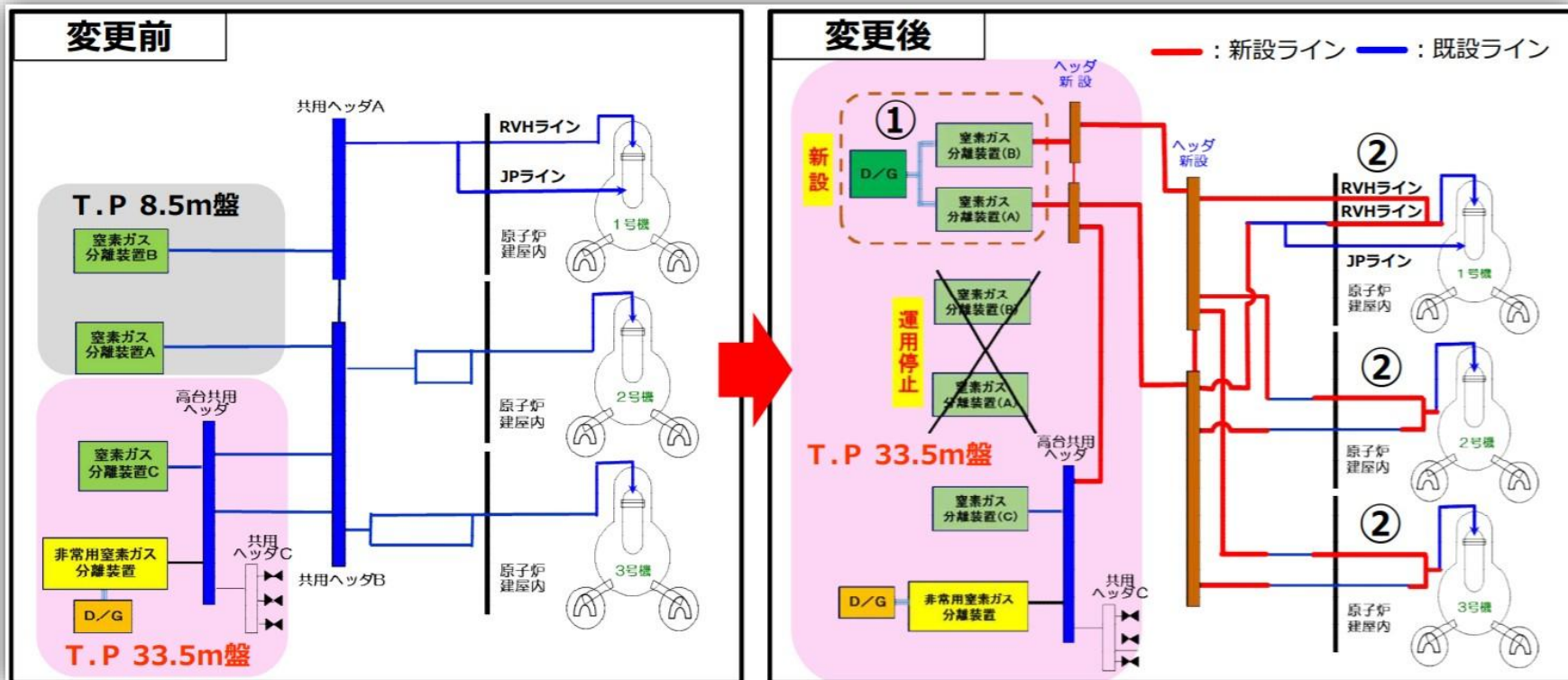
と推測しています。

(次ページに続く)



その後、当該弁13A/Bの弁銘板の間違いは修正されました。

東京電力は、2020年2月現在、原子炉压力容器(RPV)窒素封入ラインは二重化され、既に行われているT.P 33.5 m盤での窒素ガス分離装置A及びBの取替並びに専用ディーゼル発電機の新設、免震重要棟からの遠隔起動化と併せ、「現在、窒素封入設備は信頼性向上工事が完了し、安定運転を継続中」としています。



(6) 窒素封入設備の通気試験に伴う、1号機の窒素封入量変更

東京電力は、2019年12月20日に予定し延期されていた、窒素封入設備の通気試験に伴う、1号機の窒素封入量変更については、以下のとおり実施したと発表しました。各ラインの概要は下図をご参照ください。

[1号機窒素封入量変更実績]

(試験開始 1月30日午前10時12分)

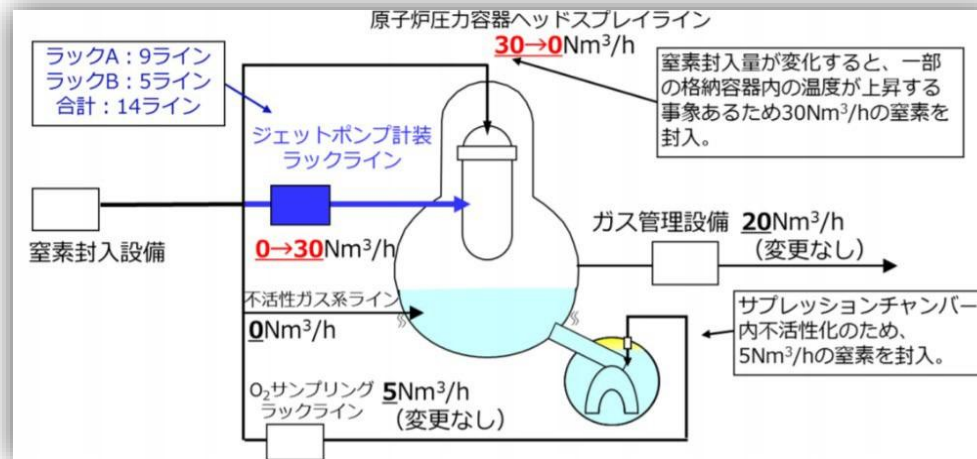
原子炉圧力容器ヘッドスプレイライン: 15 Nm³/h → 30~15 Nm³/h

ジェットポンプ計装ラックライン : 15 Nm³/h → 0~15 Nm³/h

(試験終了 1月30日午後1時50分)

原子炉圧力容器ヘッドスプレイライン: 30~15 Nm³/h → 15 Nm³/h

ジェットポンプ計装ラックライン : 0~15 Nm³/h → 15 Nm³/h



出典：2020年1月30日 東京電力ホームページ「福島第一原子力発電所の状況について（日報）」

http://www.tepco.co.jp/press/report/2020/1527975_8987.html

2017年5月25日 東京電力資料「循環注水冷却スケジュール」

http://www.tepco.co.jp/decommission/information/committee/roadmap_progress/pdf/2017/d170525_10-j.pdf

概要に戻る

(7) a 窒素ガス分離装置(B)指示不良に伴う運転上の制限逸脱及び復帰について

東京電力によると、窒素ガス分離装置B [参照](#) に関し、下記のようなLCO(実施計画に定められた運転上の制限)逸脱が生じたとのことです。(下線は筆者)

4月24日、窒素ガス分離装置の運転をB/CからA/Cへ切替を実施したところ、停止した窒素ガス分離装置Bについて、免震棟集中監視室の監視画面において③出口流量の指示値が減少しないことを確認した。その後の調査において、現場操作盤で警報(4月21日2:14発報)が発生していることを当直員が確認。また、その他の関連パラメータを確認したところ、4月21日以降窒素ガス分離装置Bの ①窒素濃度及び ③出口流量の指示値に通常の変動がなく一定となっていることを確認した。

当直長は、上記のことから、実施計画で要求される事項(「封入する窒素の濃度が99 %以上であることを毎日1回確認する」)を行うことができていなかったとし、4月24日13:40に「運転上の制限逸脱」を判断した。

なお、窒素ガス分離装置Bの窒素供給の停止を現場の ③出口流量の指示値(0 Nm³/h)で確認、またA/C運転時のパラメータ(窒素濃度、出口流量等)に異常がないことを確認し、当直長は「運転上の制限逸脱からの復帰」を同時刻13:40に判断した。

4月21日以降、PCV(筆者注:原子炉格納容器)内の水素濃度等の監視パラメータに異常は確認されていない。

窒素ガス分離装置Bの状態について、東京電力は、窒素ガス分離装置B本体のパッケージ内部に黒色の粉が広範囲に飛散し堆積しており、この黒色の粉は、装置内の活性炭槽または吸着槽に充填していた活性炭が細粒化されサイレンサから排気されたもので(装置内の他の部分に漏えいの跡がない)、これが、パッケージ内部に設置しているコントローラに流入し、コントローラが故障したことで、「電源異常」の発報に至った可能性があるとしています。

そして今後の対応として、下記の事項を挙げています。

運転継続中の窒素ガス分離装置A/Cについて、以下のとおり監視強化を実施(4月24日より実施中)

(1)現場運転状況確認

- ・現場巡視点検を1回以上/日にて実施
- ・運転状態、現場盤での警報発生の有無および、装置本体内部の異常の有無を確認

(2)免震棟集中監視室パラメータ確認

- ・運転状況のパラメータのトレンドグラフを監視装置に常時表示し確認を実施
- ・運転状況の傾向変化についても確認

(表示させるトレンドグラフは、指示値の変動が確認できるように表示スパンを拡大化)

確認対象パラメータは、窒素封入圧力、窒素封入流量、窒素ガス発生装置出口流量および窒素/酸素濃度
設備

窒素ガス分離装置B

構外に搬出し、損傷原因の調査及び点検を行う予定。なお、復旧については、設備の状態を確認したうえで検討。

窒素ガス分離装置A

B号機と同一製品であり、同様な事象が発生する可能性も否定出来ないことから、応急対策を検討中(サイレンサの排気口の屋外化等)。また、運転中のA号機に異常は確認されていないが、C号機のみでも1~3号機の窒素封入量の十分な確保が可能であり、安定的に窒素供給できることから待機号機とする。

※C号機が停止した場合、速やかにA号機を起動する。PCV内の水素濃度の制限に到達するまで時間的余裕があり、PCVへの窒素封入機能に影響はない。

(次ページに続く)

監視警報

現場警報が免震棟集中監視室に発報されなかったことについては、免震棟集中監視室でも検知できるように見直しを検討中。

この運転上の制限逸脱事象で気になることは、4月21日に窒素ガス分離装置B現場操作盤で警報が発生しており、また4月21日以降、窒素ガス分離装置Bの①窒素濃度及び③出口流量の指示値に通常の変動がなく一定となっていたにもかかわらず、窒素ガス分離装置(B)またはそのコントローラの異常が認知されたのが4月24日だということです。

東京電力は、今後の対応において、警報の認知については「現場巡視点検を1回以上／日にて実施」とし、パラメータの異常の認知については、免震棟集中監視室において「運転状況のパラメータのトレンドグラフを監視装置に常時表示し確認を実施」としているわけですが、逆に言うと、これまで警報の発生やパラメータの状態が常時モニターされているわけではなかったということになります。

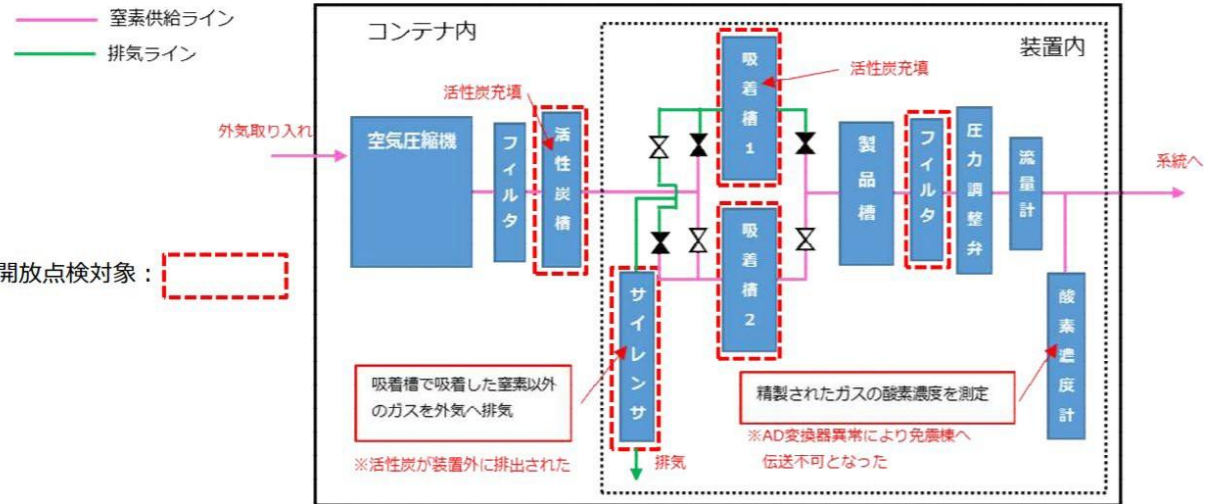
窒素ガス分離装置のT.P.33.5 m盤の高台へ移転、および分離装置A 及びBの取替えは2019年のことであり、このときに上記のような対応がとれなかったものかと思われます。

(次ページに続く)

b 窒素ガス分離装置(B)指示不良に伴う運転上の制限逸脱及び復帰について(続報)

(窒素分離封入ライン)

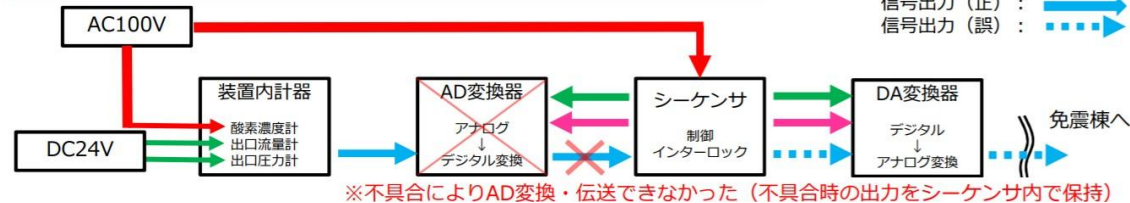
※吸着槽1と2の切替運転(吸着⇔再生)により連続的に窒素供給を行う。



(次ページに続く)

(パラメータ伝送ライン)

当該警報が免震棟集中監視室に発報されない理由
 窒素ガス分離装置の運転停止に関わる警報について、免震棟集中監視室に伝送する設計としていた為、当該警報は免震棟集中監視室に伝送されなかった。



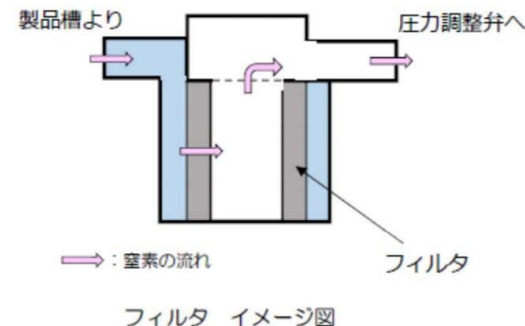

出典: 2020年5月28日 廃炉・汚染水対策チーム会合/事務局会議(第78回) 資料
 「窒素ガス分離装置(B)指示不良に関する不具合の原因と対策について
 (窒素ガス分離装置(B)指示不良に伴う運転上の制限逸脱及び復帰について(続報))」

概要に戻る

東京電力の発表による、4月21日～4月24日に窒素ガス分離装置(B)に関連して起きた現象は以下の通りです。

- 1、4月21日以降、窒素ガス分離装置(B)の①窒素濃度及び③出口流量の指示値に通常の変動がなく一定となっていた。
- 2、AD変換器の不具合発生と同時に「FX3U-4AD電源異常」警報が(4月21日2:14発報)が発生していた。
- 3、AD変換器のDC24V電源ランプが消灯していた。
- 4、窒素ガス分離装置(B)本体のパッケージ内部に黒色の粉が飛散し堆積していた。
- 5、装置内の流路を構成する配管・機器の継手部に漏えいの痕跡がなかった。
- 6、AD変換器内のヒューズが開放していた。
- 7、AD変換器上面のスリット部に黒色の粉が堆積されていた。
- 8、吸着槽1の活性炭が減少・細粒化していた。
- 9、出口フィルタの外側に活性炭が付着、内側には付着していなかった。

(次ページに続く)



出典：2020年5月28日 廃炉・汚染水対策チーム会合/事務局会議(第78回) 資料
「窒素ガス分離装置(B)指示不良に関する不具合の原因と対策について
(窒素ガス分離装置(B)指示不良に伴う運転上の制限逸脱及び復帰について(続報))」

<https://www.meti.go.jp/earthquake/nuclear/decommissioning/committee/osensuitaisakuteam/2020/05/3-5-3.pdf>

概要に戻る

そして以上の現象から、事象の原因を以下のように推定しています。

- ① 当該装置の吸着槽1内に充填されていた活性炭が細粒化し、吸着槽の下流側にある装置内のサイレンサから排出されて、当該装置内に活性炭が飛散した。
- ② 飛散した活性炭が当該装置内のAD変換器のスリットから内部に混入したことにより、回路が短絡したことでヒューズが開放し、回路への電源供給が絶たれたため、AD変換の機能が喪失した。AD変換器の不具合により、計器からの信号を変換・伝送できず、不具合発生時の信号がシーケンサに保持された状態となったため、免震棟集中監視室に伝送される指示値が一定になったと考えられる。
- ③ また、AD変換器の不具合による現場警報が免震棟に発報されない設計であったことから、当直員は機器の異常を検知することができなかった。

さらに、窒素分離封入ラインへの影響を以下のように推定しています。

- (1)確認された活性炭はフィルタにより捕集され、フィルタより下流には流入していないことから、窒素封入システムへの影響はなかったと考えられる。
- (2)再現性試験において、装置内酸素濃度計の指示値「0.0%」(窒素濃度100.0%)が確認されたことから、不具合が確認された4月21日から24日の運転期間において、原子炉格納容器へ封入する窒素濃度は99%以上を満足していた状態であり、原子炉格納容器内の不活性雰囲気維持機能は確保されていたと考えられる。

つまり、4月21日から24日までの間、窒素ガス分離装置(B)が機能を維持していたかどうかは、リアルタイムのパラメータがAD変換器の故障により実態を示さなくなったパラメータを含んでいるため、事後の再現性試験による機能確認によって、「原子炉格納容器内の不活性雰囲気維持機能は確保されていたと考えられる」と、間接的な推定しかできないようです。 [続報2に戻る](#)

出典：2020年5月28日 廃炉・汚染水対策チーム会合／事務局会議（第78回）資料
「窒素ガス分離装置（B）指示不良に関する不具合の原因と対策について
（窒素ガス分離装置（B）指示不良に伴う運転上の制限逸脱及び復帰について（続報）」

<https://www.meti.go.jp/earthquake/nuclear/decommissioning/committee/osensuitaisakuteam/2020/05/3-5-3.pdf>

[概要に戻る](#)


C 窒素ガス分離装置(B)指示不良に伴う運転上の制限逸脱及び復帰について (続報2)

2020年7月、東京電力は、これまでレポートしてきた不具合を生じた窒素ガス分離装置(B) 参照 について、下記の点検と対策を実施したことから、窒素ガス分離装置(B)の運転を7月13日再開したと発表しました。(次ページに画像掲載)


原因	対策	状況
吸着槽の活性炭流出 吸着槽1内に充填されていた活性炭が細粒化し、装置内のサイレンサから排出されて、当該装置内に活性炭が飛散した。	活性炭の 細粒化 が起きないように吸着槽の 緊密化 を行う。 ⇒活性炭の充填高さが変わらなくなるまで、活性炭の充填高さの確認と補充を繰り返し実施する。	窒素ガス分離装置(B)について実施済
活性炭の混入による制御装置の不具合 飛散した活性炭が当該装置内の制御装置内部に混入したことにより、制御装置の機能が喪失した(回路短絡による電源供給喪失)。 ↓ 制御装置の不具合により、計器からの信号を変換・伝送できず、不具合発生時の信号が保持された状態となり、免震棟監視室に伝送される指示値が一定になった。	活性炭細粒化の可能性を完全には否定できないことから、 サイレンサの排気を窒素ガス分離装置の外部に排出 できるよう改造を行う。 (A号機についてもB号機と同一製品であることから同様な対策を実施する)	<ul style="list-style-type: none"> 窒素ガス分離装置(B)について実施済 同型機である窒素ガス分離装置(A)はB号機運転開始後、実施予定 (C号機は設計が異なり、屋外に排気される)
現場警報が免震棟に発報されなかった 制御装置の不具合による現場警報が免震棟に発報されない設計であったことから、当直員は機器の異常を検知することができなかった。 (窒素ガス分離装置の警報のうち、運転停止に関わるものについて、免震棟集中監視室に伝送する設計としていた)	今回の事象を踏まえ窒素ガス分離装置の現場警報について、 免震棟監視室に発報されるよう改造 を行う。	<ul style="list-style-type: none"> 窒素ガス分離装置(B)について実施済 窒素ガス分離装置(A/C)はB号機運転開始後、実施予定。

- 不具合のあった制御装置について交換を実施。
- 不具合が確認された制御装置以外について、異常は確認されていないが飛散した活性炭の影響が懸念されることから、点検や部品の交換等を実施済。

吸着槽 1 の活性炭の充填状況



サイレンサの設置状況



3

(8) a 2号機原子炉格納容器(PCV)の減圧機能確認の実施について

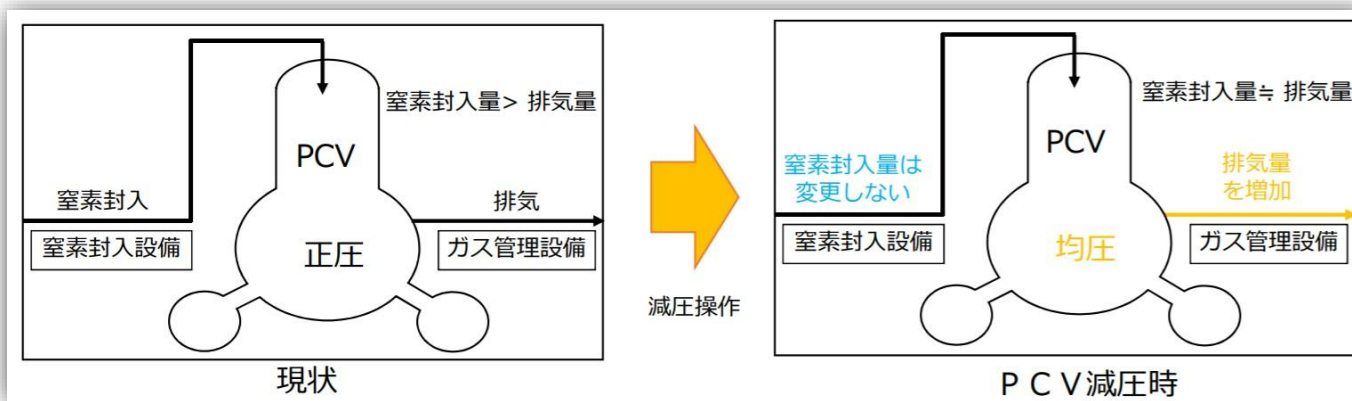
東京電力は2020年7月2日、2021年に予定している2号機での核燃料デブリの試験的取り出し(PCV内部調査)に向け、PCV外への放射性ダストの漏出抑制を目的として、PCVを減圧することを検討していることを発表しました。

東京電力は、イチエフの1～3号機原子炉において、PCV内の減圧により外部への放射性物質の放リスクを低減させ、またPCV内部調査時におけるPCV内外の遮断(バウンダリ)開放作業等の作業性を向上させるために、2018年7月からの減圧試験を経て、12月1日より、PCVの設定圧力を大気圧+2 kPa程度を中心に、0 kPa～ 5.5 kPaを運用範囲として運用してきました。 参照

ちなみに2020年7月1日の原子炉格納容器圧力は、1号機0.16 kPa g、2号機2.55 kPa g、3号機0.41 kPa gとなっています。

今回は、2020年7月6日～10日に、現状値から大気との均圧まで減圧することを目標として、既設ガス管理設備のフィルタを介した排気量を増加させることで、減圧機能の確認をするということです。

東京電力は、2012年以降、PCV圧力低下と共に一定期間水素濃度の上昇・下降がみられたこと、低気圧通過等によりPCVが負圧となった場合の酸素濃度の上昇評価、2018年度にPCV圧力の調整を約4.25 kPaから約2 kPaに変更した際は、水素濃度等の監視パラメータに有意な変動は確認されていないことなどに留意しつつ減圧計画を進めるようです。



出典：2020年7月2日 廃炉・汚染水対策チーム会合／事務局会議（第79回）資料「2号機 原子炉格納容器(PCV)の減圧機能確認の実施について」

<https://www.meti.go.jp/earthquake/nuclear/decommissioning/committee/osensuitaisakuteam/2020/06/3-3-4.pdf>

2020年7月2日 廃炉・汚染水対策チーム会合／事務局会議（第79回）資料「福島第一原子力発電所 プラント関連パラメータ」

<https://www.meti.go.jp/earthquake/nuclear/decommissioning/committee/osensuitaisakuteam/2020/06/1-1.pdf>

概要に戻る

b 2号機原子炉格納容器(PCV)の減圧機能確認の結果について

2020年7月30日、東京電力は、2号機原子炉格納容器の減圧機能確認(前ページ参照)について、7/6~7/8に機能確認を実施し、7/9に復旧。減圧機能確認中、下表の監視パラメータに異常がないことを確認したと発表しました。

監視 パラメータ	監視頻度		監視目的	機能確認試験継続の判断基準
	通常時	監視 確認時		
窒素封入量	6時間	毎時	・ガス管理設備の運転状態変化に伴う、系統・機器の異常がないことを確認	・通常の変動範囲(±1Nm ³ /h程度)であること(封入量の異常検知)
排気流量				・通常の変動範囲(±2Nm ³ /h程度)であること(排気流量の異常検知)
PCV圧力			・PCV圧力の過度な変動等が生じないことを確認	・±5.5kPaであること
水素濃度※			・PCVの不活性状態維持(可燃限界未満に抑えること)	・警報設定値(0.6%)
酸素濃度				・3.5%以下であること
ダスト濃度				・警報設定値(2.0×10 ⁻³ Bq/cm ³)
大気圧	毎時	・PCV圧力変動の参考として監視。	・なし	

※運転上の制限に関わる監視項目として、水素濃度(PCV内 2.5%未満、ガス管理設備出口を1%未満で管理)があり、減圧によるPCV内部状況の変化は小さく、影響は限定的と想定。

出典：2020年7月30日 廃炉・汚染水対策チーム会合/事務局会議(第80回) 資料
「2号機 原子炉格納容器(PCV)の減圧機能確認の結果について」

<https://www.meti.go.jp/earthquake/nuclear/decommissioning/committee/osensuitaisakuteam/2020/07/3-3-4.pdf>

(9) 2号機新設原子炉压力容器(RPV)窒素封入ライン通気確認について

東京電力は、2号機原子炉压力容器窒素封入点は、単一構成となっているため、窒素封入ラインの信頼性向上としてRPV窒素封入ラインの追加設置を計画しています。

この計画に向けて、2020年8月31日～9月4日にかけて、窒素封入の通気性・保守性等を考慮した追加設置ラインの選定のため、新規封入点の候補となるライン(4ライン)の通気確認を行います。

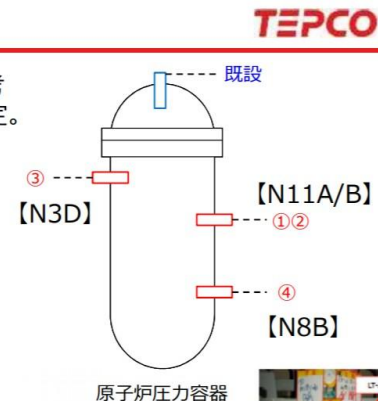
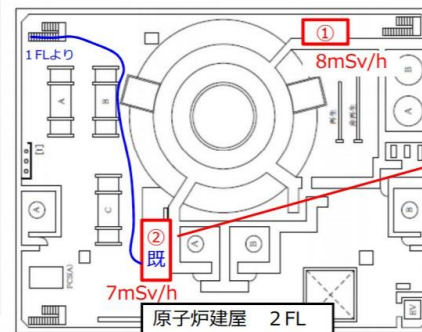
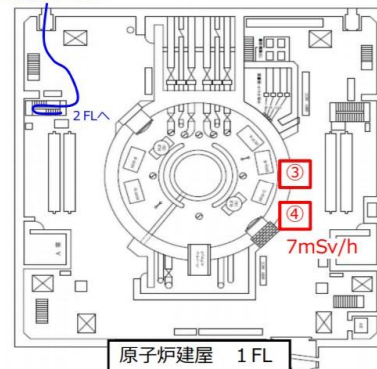
なお、通気確認は既設のRPV窒素封入量及び原子炉格納容器(PCV)ガス管理設備排気流量は変化させずに実施する予定です。

2. 調査対象 (新規封入候補点配置図)

新規封入点RPVからPCVへの窒素の拡散性や作業性等を考慮して、右図の4箇所のノズルにつながる計装ラック選定。これらについて、通気確認を行う。

- ① 原子炉計装ラック (原子炉水位計等) 【N11B】
 - ② 原子炉計装ラック (原子炉水位計等) 【N11A】
 - ③ 主蒸気計装ラック 【N3D】
 - ④ ジェットポンプ計装ラック 【N8B】
- ※既設 原子炉計装ラック (原子炉水位計等)

既設ライン



出典：2020年8月27日 廃炉・汚染水対策チーム会合/事務局会議 (第81回) 資料
「2号機新設RPV窒素封入ライン通気確認について」

<https://www.meti.go.jp/earthquake/nuclear/decommissioning/committee/osensuitaisakuteam/2020/08/3-5-3.pdf>

概要に戻る

(10) 1号機 原子炉格納容器窒素封入ライン(不活性ガス系)撤去について

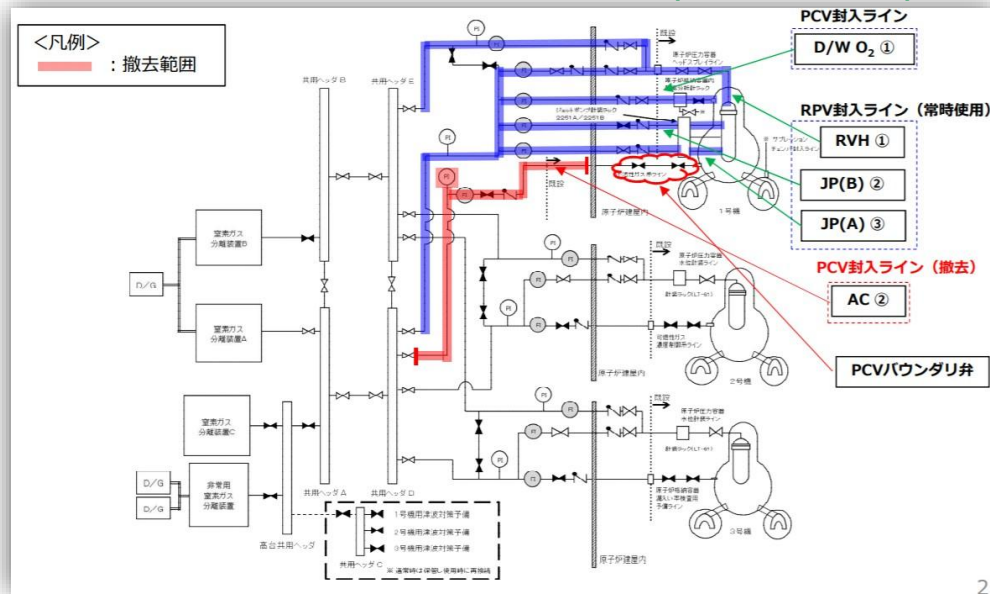
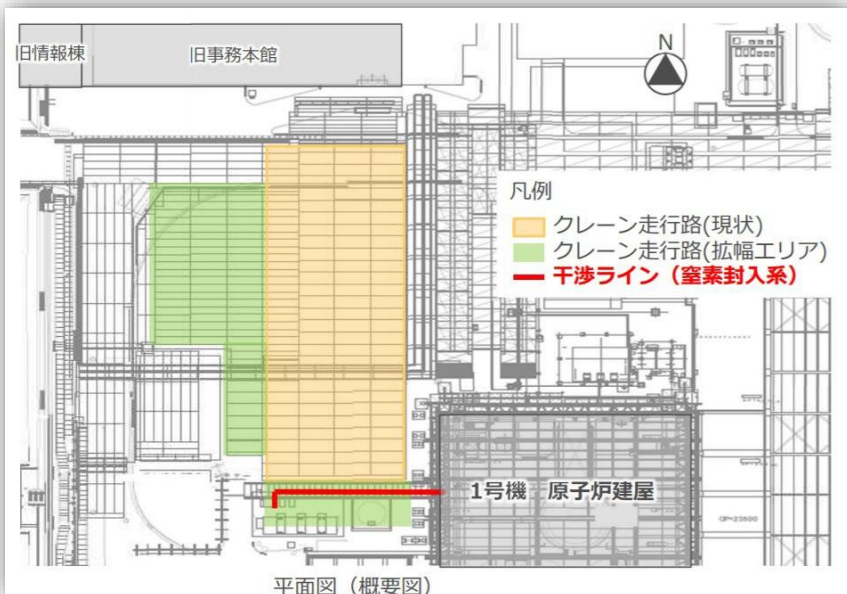
1号機原子炉建屋は、現行ロードマップでは2027年に開始される予定の使用済み核燃料プールからの使用済み核燃料の取り出しについて、2019年12月、ダスト飛散対策の信頼性向上の観点から2023年中に大型建屋カバーを再設置する工法に変更しています。

東京電力は、大型カバー設置に向けて、使用する大型クレーンの走行路の拡幅(ヤード整備)を計画し、この拡幅の妨げになる1号機原子炉格納容器窒素封入ライン(不活性ガス系)を撤去する計画を発表しました(下左図参照)。

今回撤去するのは、予備封入ラインの一つである不活性ガス系封入ライン(AC系)ですが、原子炉格納容器への窒素封入機能は、他のラインにより維持されます(下右図参照)。

配管切断および閉止作業は準備も含め、2020年11月17日～27日に行われる計画です。

(次ページに続く)

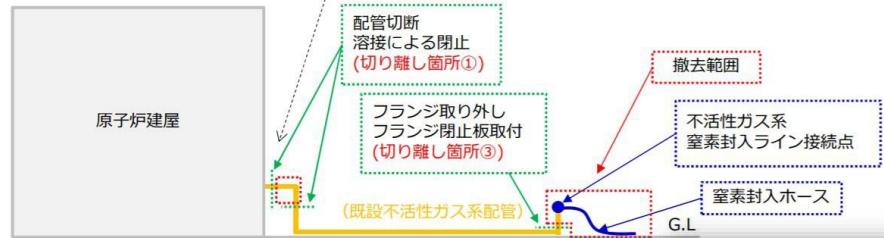



出典：2020年11月26日 廃炉・汚染水対策チーム会合/事務局会議(第84回)資料
「福島第一原子力発電所1号機 原子炉格納容器窒素封入ライン(不活性ガス系)撤去について」

<https://www.meti.go.jp/earthquake/nuclear/decommissioning/committee/osensuitaisakuteam/2020/11/3-5-2.pdf>

概要に戻る

切断配管	不活性ガス系配管 (14B-AC-2, 2B-AC-4) 配管材質: STPG410
切断箇所	右写真の破線部 (予定)
切断方法	エンジンカッターにて切断
閉止板材料	炭素鋼 (配管と同材) の閉止板
閉止板取付	溶接
検査方法	PT検査 (溶接部)
仕上げ	錆止め塗装



リスク	対応
弁のバウンダリ機能喪失 <ul style="list-style-type: none"> PCVからの逆流 (PCV圧力の低下) 水素の滞留 	配管内圧の確認 <ul style="list-style-type: none"> 撤去対象ラインの空きフランジに仮設圧力計を取付け、配管内の圧力を確認した。N2封入時の圧力 (11.3kPa) が確認されたことから弁のバウンダリ機能は正常。PCVからの逆流はなく、配管内に水素の滞留はないと推定。 ※配管内圧確認時のPCV圧力: 約0.10kPa 念のため、配管内圧開放後、配管切断前に小口径の穴を開けて水素濃度を測定してから切断作業を開始する。
ダストの拡散	配管内包気体の汚染確認 <ul style="list-style-type: none"> 配管内に残圧があることから、切り離し前に空きフランジにフィルタを取付けた仮設ラインを設け、フィルタを通して圧抜きを実施する。また、フィルタの線量を測定し、汚染の有無を確認する。(合わせて水素濃度・PCV圧力の挙動も確認する) 配管切断時ダスト拡散対策 <ul style="list-style-type: none"> 仮設ハウス及び局所排風機・フィルタを設置し、環境へのダスト拡散防止対策を実施する。

(11) 原子力格納容器ガス管理設備スケジュール

(更新)

年月	作業内容	これまで1ヶ月の動きと今後6ヶ月の予定												備考
		5月	6月			7月			8月	9月	10月	11月		
2026	原子力格納容器ガス管理設備 定期点検 (実 績) ・【1号】サブレーションチャンセルへの定期点検 ・定期点検点検入へ移行 (2025/9/9~) (継続)	【1号】サブレーションチャンセルへの定期点検入												
		【1. 2. 3号】継続運転中												
2026	(実 績) ・【1号】PCV/ガス管理システム 水素モニタ点検 ・水素モニタ停止 A系: 2026/6/11 ・【1号】PCV/ガス管理システムガストランプリング ・水素モニタ、水素モニタ停止 A系: 2026/6/19 ・【2号】PCV/ガス管理システム 水素モニタ点検 ・水素モニタ停止 B系: 2026/6/22~24/26	【1号】水素モニタA停止 【1号】水素モニタA停止 【1号】水素モニタA停止 【2号】水素モニタB停止 【2号】水素モニタB停止												
		【1号】水素モニタA停止 【2号】水素モニタB停止												

8 東京電力が発表してきた原子炉の状態を表すデータの信頼性について(1)

3号機の温度計ケーブルに溶断が見つかっています。

2017年11月の「核燃料デブリの取り出し準備」レポート88・89ページでレポートしたとおり、3号機格納容器内部調査により、これまで3号機原子炉圧力容器底部の温度を測っていたとされていた温度計12本(このうち3本は「実施計画」において運転上の制限からの逸脱を監視するために用いられていた)のケーブルが溶断していたことが明らかになり、11月30日、東京電力はこれらの温度計を故障と判断し、原子力規制委員会にもその旨報告しました。

しかしこれらの温度計は11月まで故障とはされておらず、原子力規制委員会に11月に提出した温度計の信頼性評価の報告書においても、「監視に使用可」と評価されていました(下記出典3の9ページ、TE-2-3-69L1からL3の3本)。

また、東京電力のホームページ上の「プラント関連パラメータ(水位・圧力・温度など)」においても11月29日分までは、これらの温度計で測定したとされる温度が原子炉圧力容器底部の温度として公表されていました。

出典：1F-Watcher「月例レポート 2017年11月燃料デブリの取り出し準備」
<https://1fwatcher.files.wordpress.com/2017/12/201711-05-debris4.pdf>
2017年11月30日東京電力資料

「福島第一原子力発電所3号機原子炉格納容器(PCV)内部調査における一部の原子炉圧力容器(RPV)温度計ケーブル欠損について」
http://www.tepco.co.jp/nu/fukushima-np/handouts/2017/images2/handouts_171130_03-j.pdf

「福島第一原子力発電所第1号機、第2号機及び第3号機の原子炉内温度計並びに原子炉格納容器内温度計の信頼性評価について(平成29年12月提出)」
<http://www.tepco.co.jp/press/release/2017/pdf2/171201j0201.pdf>

「福島第一原子力発電所第1号機、第2号機及び第3号機の原子炉内温度計並びに原子炉格納容器内温度計の信頼性評価について(平成29年11月提出)」
<http://www.tepco.co.jp/press/release/2017/pdf2/171101j0201.pdf>

東京電力ホームページ「プラント関連パラメータ(水位・圧力・温度など)」
<http://www.tepco.co.jp/nu/fukushima-np/f1/pla/index-j.html>

東京電力が発表してきた原子炉の状態を表すデータの信頼性について(2)

このことについて、12月18日の東京電力原子力定例記者会見において、木元原子力立地本部長代理は、目視できない原子炉内の温度計の健全性を確認する方法は、現在のところ、温度計に直流電気を流しその抵抗値を測定する(故障していれば抵抗値は無限大になる)方法しかないが、今回故障と判断した12本の温度計について12月13日に改めて測定したところでも、抵抗値は前回測定した値と同等の値を示していた。現在はこれらの温度計が示すデータが何を表しているかについてそれ以上の知見はないと語っていません(出典の動画の26分過ぎから36分過ぎまで)。

原子炉の状態そのものについては、木元氏が語る通り、他の温度計・ガス管理システム等、他のパラメータから、冷温停止状態にあることは間違いないところではあると思われれます。

しかし、これまで毎月、信頼性を確認したとし、公表してきたデータが、東京電力自身が今回故障していたと判断した温度計で測定したデータであったことは、東京電力が公表してきたデータの信頼性を損なうものです。

温度計のケーブルの溶断という事実と、それにもかかわらずデータが採れてしまっていることの機序を明らかにするとともに、温度計の信頼性を確認する方法を再検討し、データの信頼性を回復することが東京電力に求められます。

9 原子炉建屋から新たに放出された放射性物質量の評価についての考察

東京電力は、2018年10月25日、第59回廃炉・汚染水対策チーム会合／事務局会議において提出した下記出典資料
「廃炉・汚染水対策の概要」

の

4ページ「2. 原子炉建屋からの放射性物質の放出」

において、

1～4号機原子炉建屋から新たに放出される放射性物質による、敷地境界における空气中放射性物質濃度は、Cs-134 約 1.4×10^{-11} ベクレル/cm³ 及び Cs-137 約 1.1×10^{-10} ベクレル/cm³ と評価。放出された放射性物質による敷地境界上の被ばく線量は 0.0011 mSv/年未満と評価。(筆者注: 評価値は【放出量＝放射性物質濃度 × 排気風量】を基本とする評価式に各種データ、パラメータを代入して計算した推定値)

と発表しました。

9月の敷地境界における空气中放射性物質濃度と敷地境界上の被ばく線量の評価値について、8月の評価値からの増加を見てみましょう。

	(8月)	→	(9月)
Cs-134(単位ベクレル/cm ³)	5.4×10^{-12}	→	1.4×10^{-11}
Cs-137(単位ベクレル/cm ³)	3.1×10^{-11}	→	1.1×10^{-10}
被ばく線量	0.00045 mSv/年未満	→	0.0011 mSv/年未満

そして、このことについて、

- ・2018年9月の評価上の放出量は、放出管理の目標値(筆者注:1 mSv/y)を十分下回ったが、前月と比較すると増加。
- ・これは2号機原子炉建屋オペフロ残置物撤去作業に伴い、オペフロ内の空気中放射性物質濃度が上昇したことで、**評価上の放出量が増加したもの**

と解説し、さらに

- ・(筆者注:評価のための式は)過小評価となることを避けるため、建屋内の空気中の放射性物質濃度ならびに排気風量に保守的な条件を仮定して評価していることから、実際の放出量は評価値より小さくなる。
 - ・また、当該作業中の2号機原子炉建屋開口部近傍(西側構台)のダストモニタならびにモニタリングポストには有意な変動はなく、周辺への影響はない。
 - ・今後、放出量評価を実際の値に近づけるため、建屋からの排気風量評価値を低減する対策として、10月中旬に原子炉建屋の開口部の一つである二重扉をシート養生し、開口部面積を低減する。
- また、対策実施済の西側前室、ブローアウトパネルの隙間の開口部面積についても見直した上で評価を行う。

と説明を加えています。

なお、この記述は、同回の会議だけに提出された資料

「1～4号機原子炉建屋からの追加的放出量評価結果 2018年9月分(放出量評価の補足)」

<http://www.meti.go.jp/earthquake/nuclear/decommissioning/committee/osensuitaisakuteam/2018/11/3-6-4.pdf>

をまとめたもののようです。

ここでは、[前ページ](#)での東京電力の説明のうち、

・(補注: 評価のための式は) 過小評価となることを避けるため、建屋内の空気中の放射性物質濃度ならびに排気風量に保守的な条件を仮定して評価していることから、実際の放出量は評価値より小さくなる。

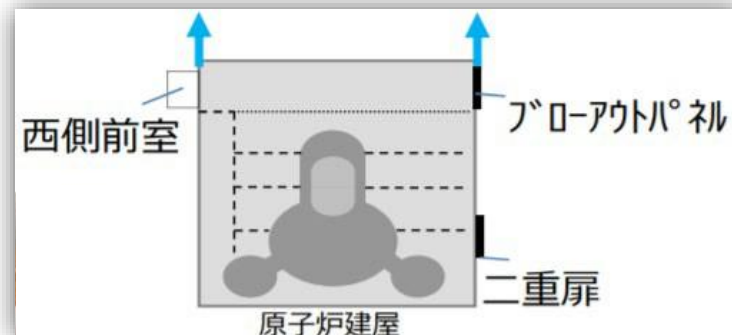
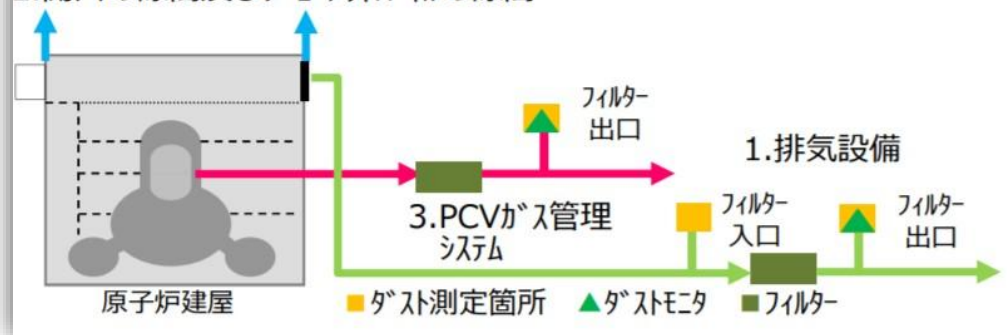
・今後、放出量評価を実際の値に近づけるため、建屋からの排気風量評価値を低減する対策として、10月中旬に原子炉建屋の開口部の一つである二重扉をシート養生し、開口部面積を低減する。

また、対策実施済の西側前室、ブローアウトパネルの隙間の開口部面積についても見直した上で評価を行う。

という部分の、開口部面積を低減することによって評価放出量が減少するかどうかということについて、東京電力が発表した8~10月の2号機オペレーティングフロア作業時の放射性ダスト濃度と原子炉建屋の開口の隙間及びブローアウトパネルの隙間(下図参照⇒2019年1月17日に福島第一廃炉カンパニーの社員の方に確認したところ、下図のブルーの上向きの矢印は、左側が西側前室の開口の隙間からの放出を、右側が元のブローアウトパネル部からのフィルターを備えた排気設備への放出を示しているそうです)の評価放出量のデータを検討します。

まずこれらの数値をプロットした次ページのグラフをご覧ください。

2. 開口の隙間及びブローアウトパネルの隙間



原子炉建屋からの追加的放出量の評価結果 (2018年8月)

<http://www.meti.go.jp/earthquake/nuclear/decommissioning/committee/osensuitaisakuteam/2018/10/3-6-3.pdf>

原子炉建屋からの追加的放出量の評価結果 (2018年9月)

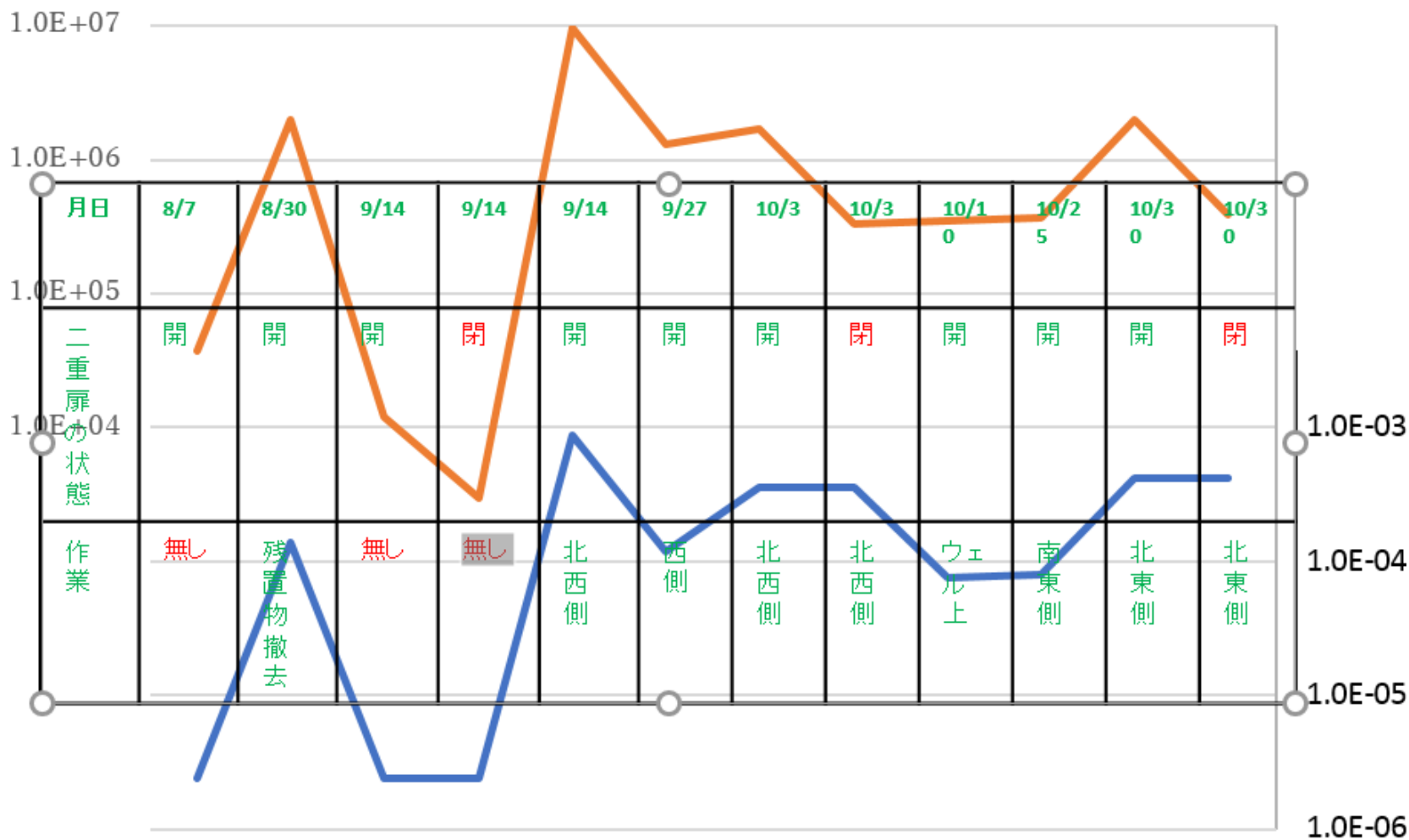
<http://www.meti.go.jp/earthquake/nuclear/decommissioning/committee/osensuitaisakuteam/2018/11/3-6-3.pdf>

1~4号機原子炉建屋からの追加的放出量評価結果 2018年10月評価分 (詳細データ)

<http://www.meti.go.jp/earthquake/nuclear/decommissioning/committee/osensuitaisakuteam/2018/12/3-6-3-2.pdf>

概要に戻る

ダスト測定値、パラメーターおよび評価放出量との関係



— 評価放出量 Cs137 (単位Bq/時未満)
 — ダスト測定値Cs137 (単位Bq/cm³)

[概要に戻る](#)

グラフの青い折れ線は測定されたダスト濃度、オレンジ色の折れ線は評価放出量です。

重ね合わせた3段12列の表は上から、ダスト濃度が測定された日時、開口部である二重扉(前々ページの下右図をご覧ください)の開閉状態、オペレーティングフロア上での作業の有無です。

この問題では、

左から3列目(9/14、二重扉は開いている、作業はなかった)と4列目(9/14、**二重扉は閉じている**、作業はなかった)、7列目(10/3、二重扉は開いている、北西側作業)と8列目(10/3、**二重扉は閉じている**、北西側作業)、11列目(10/30、二重扉は開いている、北東側作業)と12列目(10/30、**二重扉は閉じている**、北東側作業)をご覧ください。

いずれも、測定されたダスト濃度は変わらないにもかかわらず、二重扉を閉めることで評価放出量は減少しています。前々ページに示した東京電力の説明、開口部面積を低減することによって評価放出量が減少することは確かなようです。

なお、2018年10月のレポート以来考察してきた、2号機オペレーティングフロア上での残置物撤去作業にともなう敷地境界における空気中放射性物質濃度と敷地境界上の被ばく線量の評価値の上昇についての、東京電力の「**評価上の放出量が増加した**」という表現の妥当性については、「使用済み核燃料プール対策レポート」で考察しています。

10 東京電力が発表したイチエフ内のインシデント・事故情報

(更新)

- 2026年06月09日 (不適合の公表GⅡ以上) [管路調査における放射線管理上の不備](#) (発見日: 6月4日)
- 2026年06月10日 [ALPS処理水サンプルタンクB群移送工程異常警報の発生に伴う放出停止](#)
- 2026年06月10日 [ALPS処理水サンプルタンクB群移送工程異常警報の発生に伴う放出停止について\(続報\)](#)
- 2026年06月11日 [ALPS処理水サンプルタンクB群移送工程異常警報の発生に伴う放出停止\(続報2\)](#)
- 2026年06月11日 [ALPS処理水サンプルタンクB群移送工程異常警報の発生に伴う放出停止\(続報3\)](#)
- 2026年06月11日 (日報) [3号機使用済燃料プール循環冷却一次系におけるスキマサージタンクの水位の低下](#)
- 2026年06月13日 [ALPS処理水サンプルタンクB群移送工程異常警報の発生に伴う放出停止](#)
- 2026年06月13日 [ALPS処理水サンプルタンクB群移送工程異常警報の発生に伴う放出停止\(続報\)](#)
- 2026年06月13日 [ALPS処理水サンプルタンクB群移送工程異常警報の発生に伴う放出停止\(続報2\)](#)
- 2026年06月13日 [ALPS処理水サンプルタンクB群移送工程異常警報の発生に伴う放出停止\(続報3\)](#)
- 2026年06月14日 (日報) [6月13日、ALPS処理水の海洋放出における「移送工程異常」の警報の発生、および放出の自動停止](#)
- 2026年06月18日 [モニタリングポストNo.3の指示値上昇](#)
- 2026年06月18日 [モニタリングポストNo.3の指示値上昇\(続報\)](#)
- 2026年06月19日 (日報) [モニタリングポストNo.3の指示値上昇](#)

付録 イチエフに関する報道【廃炉作業】

(更新)

今月中区分:使用済み核燃料の取り出し準備/核燃料デブリの取り出し準備/未分類

<使用済み核燃料の取り出し準備>

2026.06.01	共同通信	プール燃料取り出し2日開始 福島第1原発2号機の615体
2026.06.02	福島民友新聞	燃料搬出、2日着手 福島第1原発2号機プール、28年度中完了へ
2026.05.03	福島民報	核燃料の搬出開始 2号機プール2028年度完了目標
2026.05.04	福島民報	核燃料3体容器に収納 第1原発2号機プール移動作業へ
2026.06.08	共同通信	福島原発、燃料共用プール建屋に 2号機の7体、取り出し後初搬入
2026.05.04	福島民報	未使用核燃料7体共用プールに移す 取り出し作業完了 第1原発2号機
2026.06.23	福島民友新聞	建屋内がれき撤去着手 福島第1原発1号機、2カ月遅れ

<核燃料デブリの取り出し準備>

(2号機)

無し

(3号機)

無し

(次ページに未分類の廃炉作業)

概要に戻る

付録 イチエフに関する報道【廃炉作業】

(更新)

今月の中区分:使用済み核燃料の取り出し準備/核燃料デブリの取り出し準備/未分類

<未分類>

2026.05.03	福島民報	東電会長内定の横尾敬介氏会見「福島への責任を貫徹」
2026.05.11	福島民報	東電協力会社がマニュアル違反 汚染状況確認怠る
2026.06.13	福島民友新聞	福島第1原発、3号機で漏水か 燃料取り出しはすでに完了
2026.06.13	福島民報	スキマサージタンク水位の低下を確認 第1原発3号機
2026.06.14	福島民報	開発企業が操縦方法公開 超小型ドローンで第1原発調査
2026.06.14	共同通信	燃料プールの冷却、一時停止 福島第1原発5、6号機
2026.06.15	共同通信	旧型汚染水タンクの解体完了 福島第1原発、約11年かけて
2026.06.16	福島民報	熱交換器の汚染水きょうから抜き取り 周辺放射線量低減図る
2026.06.19	福島民報	山中規制委員長 廃炉作業を視察 第1原発
2026.06.19	福島民報	第1原発構内2度線量上昇示す警報 測定器、電氣的不具合か
2026.06.20	福島民報	固体廃棄物の分析管理状況を視察 大熊で規制委員長
2026.06.24	共同通信	東電の廃炉作業「体系的で満足」IAEAトップ、福島第1で面会
2026.06.25	福島民報	処理水放出やデブリ取り出し 同時進行の廃炉作業「国際的な安全基準で」第1原発 IAEA
事務局長訪問		
2026.06.26	福島民友新聞	ビーエイブル、東証スタンダード市場に上場へ 福島第1原発廃炉作業従事
2026.06.27	福島民報	廃炉事業所11.7%が違反 福島労働局発表 安全・衛生・労務管理

概要に戻る

(次ページに続く)

付録 イチエフに関する報道【廃炉作業】

(更新)

今月の中区分:使用済み核燃料の取り出し準備/核燃料デブリの取り出し準備/未分類

<未分類>

2026.06.27	福島民報	廃炉、妥協なく完遂を「時間との競争ではない」と強調 第1原発でIAEA事務局長
2026.06.27	福島民報	原発事故教訓、共有の重要性訴え 福島・双葉で国際ワークショップ
2026.06.28	福島民報	廃炉へ国際協力が重要 地元住民、専門家 講演やパネル討論 きょうまで双葉でワークショップ
2026.06.29	福島民報	復興へ対話の重要性確認 双葉の国際ワークショップ 最終日
2026.06.29	共同通信	原子力機構も法廷で無断録音 民事訴訟で、職員ら複数回
2026.06.29	共同通信	福島第1原発廃炉「提言進める」原子力学会長就任で小崎氏

(次ページからイチエフ事故の後始末 避難者、検証・伝承・記録)

付録 イチエフに関する報道【イチエフ事故の後始末】

(更新)

今月の中区分:避難(者)/検証・伝承・記録/旧・現避難指示区域/浜通り・相双地方/福島県/福島県内除染土/ALPS処理済み汚染水の海洋放出/政府/未分類

<避難(者)>

- 2026.06.03 中国新聞 [広島県への福島原発避難者訴訟、広島高裁が和解勧告 控訴審が結審](#)
- 2026.05.09 福島民報 [避難県民2万2625人 5月1日現在](#)
- 2026.06.10 共同通信 [和解案「除染し、地区の復興を」 福島・浪江町津島地区の住民提示](#)
- 2026.05.11 福島民報 [原発賠償 津島集団訴訟 原告が和解案提出 仙台高裁](#)
- 2026.06.15 東京新聞 [福島第1原発事故の「被害者救済どこへ」 国の賠償責任を否定した最高裁判決から4年、「人間の鎖」で囲む](#)
- 2026.05.16 福島民報 [仮設住宅の 県民ゼロに 大熊、双葉町 4月末に退去完了](#)
- 2026.05.16 北國新聞 [羽生結弦さん縁に交流 輪島朝市で福島の被災者](#)

<検証・伝承・記録>

[概要に戻る](#)

- 2026.05.08 福島民報 [帰還困難区域の現状紹介 震災・原子力災害伝承館 29日までパネル展 一時帰宅に同行取材](#)
- 2026.05.08 福島民報 [震災の記憶、教訓後世へ伝えよう 26日まで育成講座受講者募集](#)
- 2026.05.12 福島民報 [復興検証 震災・原発事故15年 第8部 復興の針路⑥ 遺構化意義か費用か 維持管理課題は財源](#)

(次ページに検証・伝承・記録、旧・現避難指示区域 大熊町)

付録 イチエフに関する報道【イチエフ事故の後始末】

(更新)

今月の中区分: 避難(者)/検証・伝承・記録/旧・現避難指示区域/浜通り・相双地方/福島県/福島県内除染土/ALPS処理済み汚染水の海洋放出/政府/未分類

<検証・伝承・記録>

- 2026.05.17 福島民報 [震災・原発事故15年 コラムで振り返る 福島民報社「あぶくま抄150選」7月1日発刊](#)
- 2026.05.24 福島民報 [来月18日開講 ふくしま語り部今年度伝承者育成講座](#)
- 2026.05.29 福島民報 [大熊の復興拠点避難解除あす4年 生活環境、施設整備進む 帰還・移住者増への対応課題](#)
- 2026.05.30 福島民報 [2日に福島県内書店に「あぶくま抄150選」発刊 震災・原発事故テーマ 福島民報のコ](#)

<旧・現避難指示区域>

(大熊町)

- 2026.06.05 福島民報 [グループ議論始まる 熊町小などの遺構・文化財活用 大熊町](#)
- 2026.06.11 福島民友新聞 [大熊イチゴ…缶詰パンに ふわふわ魔法のいちごパン、3年の長期保存可能](#)
- 2026.05.12 福島民報 [復興検証 震災・原発事故15年 第8部 復興の針路⑥ 遺構化意義か費用か 維持管理課題は財](#)
- [源\(再掲\)](#)
- 2026.05.12 福島民報 [原発視察や研修会事業計画決める 「福島イノベ倶楽部」総会 大熊](#)
- 2026.05.16 福島民報 [震災・原発事故15年 22日一部立ち入り緩和 特定居住区域 準備宿泊実施へ 大熊町](#)
- 2026.05.16 福島民報 [ツール・ド・ふくしま2026 「ふくしま80」3位の大石 古里大熊を快走](#)

[概要に戻る](#)[\(次ページに大熊町続き\)](#)

付録 イチエフに関する報道【イチエフ事故の後始末】

(更新)

今月の中区分: 避難(者)/検証・伝承・記録/旧・現避難指示区域/浜通り・相双地方/福島県/福島県内除染土/ALPS処理済み汚染水の海洋放出/政府/未分類

<旧・現避難指示区域>

(大熊町)

- | | | |
|------------|--------|---|
| 2026.06.18 | 福島民報 | 旅で大熊町民と交流 町観光協 関係人口増へ企画 8月から参加者募集 |
| 2026.06.18 | 福島民報 | 震災原発事故15年 橋のメンテ民間一括委託 大熊町 安全確保、長寿命化へ 被災自治体と知見共有検討 |
| 2026.06.22 | 共同通信 | 大熊町、立ち入り規制一部緩和 避難解除に向け初 |
| 2026.06.23 | 福島民友新聞 | 大熊、規制一部緩和 帰還居住区域、準備宿泊受け付け開始 |
| 2026.06.28 | 福島民友新聞 | 除染・解体工事作業員の朝礼で双葉高グラウンド活用 |
| 2026.06.30 | 福島民報 | 大熊町体協再開へ始動 町スポーツ推進計画承認 |
| 2026.06.30 | 福島民報 | 7月31日に開幕 「民報の夕べ」や「絆の夕べ」 会津東山盆踊り |

(次ページに双葉町)

付録 イチエフに関する報道【イチエフ事故の後始末】

(更新)

今月の中区分:避難(者)/検証・伝承・記録/旧・現避難指示区域/浜通り・相双地方/福島県/福島県内除染土/ALPS処理済み汚染水の海洋放出/政府/未分類

<旧・現避難指示区域>

(双葉町)

- 2026.06.02 福島民報 [多くの来館者で盛況 FUTATABIFUTABA 双葉の大型ホテルオープン](#)
- 2026.06.04 福島民報 [双葉の国道沿い 花でいっぱい 広野のNPO](#)
- 2026.06.05 福島民報 [2027年度開館へ来月着工 介護サービス展開、ジムも 双葉駅西側の複合的福祉拠点](#)
- 2026.05.08 福島民報 [帰還困難区域の現状紹介 震災・原子力災害伝承館 29日までパネル展 一時帰宅に同行取材](#)
- (再掲)
- 2026.05.09 福島民報 [蘭日協会会長が復興状況を視察 双葉町の伝承館など](#)
- 2026.06.10 福島民報 [東電の法廷無断録音問題 双葉町長「町民に不信感」](#)
- 2026.06.12 福島民報 [東日本大震災・東京電力福島第1原発事故発生後の教育実践 都路に焦点を当て企画展 来月4、5日 双葉の伝承館](#)
- 2026.06.13 福島民報 [双葉町とウクライナ北部都市 26日、覚書締結](#)
- 2026.06.26 福島民友新聞 [双葉町とウクライナ北部の市が連携協力 原子力災害からの復興促進](#)
- 2026.06.27 福島民報 [原発事故教訓、共有の重要性訴え 福島・双葉で国際ワークショップ](#)(再掲)
- 2026.06.28 福島民報 [廃炉へ国際協力が重要 地元住民、専門家 講演やパネル討論 きょうまで双葉でワークショップ](#)
- (再掲)
- 2026.06.28 福島民報 [ふくしまは負けない／明日へ 母校復興・再生思い新た 休校の双葉高 同窓会総会](#)
- 2026.06.29 福島民報 [復興へ対話の重要性確認 双葉の国際ワークショップ 最終日](#)(再掲)

[概要に戻る](#)[\(次ページに富岡、川内\)](#)

付録 イチエフに関する報道【イチエフ事故の後始末】

(更新)

今月の中区分:避難(者)/検証・伝承・記録/旧・現避難指示区域/浜通り・相双地方/福島県/福島県内除染土/ALPS処理済み汚染水の海洋放出/政府/未分類

<旧・現避難指示区域>

(富岡町)

- 2026.06.10 福島民報 [被災地の空き家活用へ 富岡町、企業と連携協定](#)
- 2026.06.12 福島民報 [【あなたを忘れない】隔てなく愛注いだ母 長距離の避難寒さ追い打ち最期思い胸痛む 遠藤シゲさ](#)
- [ん当時93 ～富岡町～](#)
- 2026.06.13 福島民友新聞 [富岡の座礁船、環境省が解体撤去へ 震災まではいわきの会社が所有](#)
- 2026.06.13 福島民報 [営農再開向け来月、意向調査 富岡の特定帰還居住区域](#)
- 2026.06.18 福島民友新聞 [富岡の復興補助金詐取か NPO代表の69歳男逮捕](#)
- 2026.06.18 福島民報 [【震災15年 富岡ワイン】「復興」の付加価値を\(6月18日\)](#)
- 2026.06.24 福島民報 [15年ぶり活動再開 富岡地区防犯指導隊 檜葉、富岡分隊 巡回など実施 委嘱状を交付](#)
- 2026.06.27 福島民報 [祈りのキャンドル並ぶ 富岡の龍台寺 震災追悼イベント](#)

(川内村)

- 2026.06.14 福島民報 [川内村避難区域解除10年 遠藤雄幸村長に聞く 伝統と新たな文化共存へ](#)
- 2026.06.27 福島民報 [復興事業の検証結果来月上旬に公表方針 川内村](#)

(次ページに浪江)

付録 イチエフに関する報道【イチエフ事故の後始末】

(更新)

今月の中区分:避難(者)/検証・伝承・記録/旧・現避難指示区域/浜通り・相双地方/福島県/福島県内除染土/ALPS処理済み汚染水の海洋放出/政府/未分類

<旧・現避難指示区域>

(浪江町)

- 2026.06.02 福島民友新聞 [浪江の無人直売所、15年ぶり再開 毎週金曜に農産物販売](#)
- 2026.06.05 福島民報 [浪江でウナギ養殖 未来ファーム町と協定 来年1月操業予定 新産業で地域後押し](#)
- 2026.06.07 福島民友新聞 [浪江で「大せとまつり」 大堀相馬焼を品定め、7日まで](#)
- 2026.06.10 福島民報 [浪江、3度目の帰還意向調査政府と調整復興拠点外](#)
- 2026.06.10 共同通信 [和解案「除染し、地区の復興を」 福島・浪江町津島地区の住民提示\(再掲\)](#)
- 2026.06.11 福島民報 [浪江でホシガレイ放流 請戸漁港に稚魚1万2千匹](#)
- 2026.06.13 福島民報 [「酷暑、へ激励品贈呈 双葉署浪江分庁舎に警友会](#)
- 2026.06.15 福島民友新聞 [「商業施設」28年3月オープン 浪江駅周辺整備、交流施設も](#)
- 2026.06.15 福島民友新聞 [浪江の仮設商業店舗、26年度末で閉鎖 27年度にも解体着手](#)
- 2026.06.18 福島民友新聞 [16年ぶり海開き 8月1日に浪江・請戸海水浴場、本格開設は来年以降](#)
- 2026.06.18 福島民報 [雨祈り16年ぶり水神祭 浪江町の大柿ダム](#)
- 2026.06.21 共同通信 [住民帰還促進へ福島で起工式 JR浪江駅周辺、原発事故で避難](#)
- 2026.06.22 福島民報 [建築家・隈研吾氏デザイン×大堀相馬焼 復興への思い一つに「浪江の自然を表現」完成披露](#)

[会 5年かけ商品化](#)

(次ページに南相馬、飯舘、葛尾)

概要に戻る

付録 イチエフに関する報道【イチエフ事故の後始末】

(更新)

今月の中区分:避難(者)/検証・伝承・記録/旧・現避難指示区域/浜通り・相双地方/福島県/福島県内除染土/ALPS処理済み汚染水の海洋放出/政府/未分類

<旧・現避難指示区域>

(南相馬市)

- 2026.06.01 福島民報 [震災・原発事故15年 南相馬市小高の女場行政区 震災後初、長寿を祝う会 地域の絆改めて確認 70～90代20人](#)
- 2026.06.12 福島民報 [NPOきぼう\(南相馬\)に支援金 東北労金の「応援プロジェクト」](#)
- 2026.06.18 福島民友新聞 [南相馬・大内安男商店の梅酒「春紅麗」がグランプリ ジャパン・フード・セレクション食品・飲料部門](#)
- 2026.06.23 福島民報 [県産サクランボ 南相馬市に寄付 昭和観光バス](#)
- 2026.06.23 福島民報 [働きやすい職場環境づくり学ぶ 来月2日 南相馬でセミナー](#)

(飯舘村)

- 2026.06.05 福島民報 [最新草刈り機実演 飯舘 安全性など確認](#)
- 2026.06.13 福島民報 [帰還意向の調査を開始 飯舘長泥復興拠点外住民対象](#)
- 2026.06.13 福島民報 [飯舘の魅力に触れる 希望の里学園生バスツアー](#)
- 2026.06.14 福島民報 [いせひでこさん・柳田邦男さん しいたて希望の里で絵画教室](#)

(葛尾村)

- 2026.06.11 福島民報 [震災・原発事故15年 帰村率3割で横ばい 移住者との関係構築に力 あす葛尾避難指示解除10年](#)

[概要に戻る](#)[\(次ページに田村、川俣、楡葉\)](#)

付録 イチエフに関する報道【イチエフ事故の後始末】

(更新)

今月の中区分: 避難(者)/検証・伝承・記録/旧・現避難指示区域/浜通り・相双地方/福島県/福島県内除染土/ALPS処理済み汚染水の海洋放出/政府/未分類

<旧・現避難指示区域>

(田村市)

2026.06.12 福島民報 [東日本大震災・東京電力福島第1原発事故発生後の教育実践 都路に焦点を当て企画展 来月4、5日 双葉の伝承館\(再掲\)](#)

(川俣町)

2026.06.02 福島民報 [防災力強化 復興推進へ 川俣・山木屋の拠点施設開所](#)

(檜葉町)

2026.06.01 福島民報 [7月11日海開き 檜葉の岩沢海水浴場](#)

2026.06.28 福島民報 [ふくしまは負けない／明日へ 木戸川のアユ解禁 早朝から多くの釣り人 檜葉](#)

(次ページに浜通り・相双地方)

付録 イチエフに関する報道【イチエフ事故の後始末】

(更新)

今月の中区分:避難(者)/検証・伝承・記録/旧・現避難指示区域/浜通り・相双地方/福島県/福島県内除染土/ALPS処理済み汚染水の海洋放出/政府/未分類

<浜通り・相双地方>

- 2026.06.02 福島民報 [東京ウイスキー&スピリッツコンペティション 玉野アセンド蒸留所\(相馬\) SDGs賞 資源を地域で循環](#)
- 2026.06.04 福島民報 [復興進度に応じ柔軟な対応要望 国に県内4市町村](#)
- 2026.06.05 福島民報 [8月にジャーナリストスクール 池上彰さんが特別講師 被災地の現在、取材 県など29日まで参加者募集](#)
- 2026.06.08 福島民報 [震災からの復興状況理解 地方公会計研究センター 双葉郡を視察](#)
- 2026.06.09 福島民報 [復興検証 震災・原発事故15年 第8部 復興の針路③ 逆風の中の財源維持 基本法制定で道筋示せ](#)
- 2026.06.11 福島民報 [【復興検証】国家事業 成果道半ば 「イノベの芽」どう実利に](#)
- 2026.06.11 福島民報 [人材育成支援24件採択 イノベ推進機構](#)
- 2026.06.12 福島民報 [ツール・ド・ふくしま2026 国際自転車競技連合 世界選手権アジア予選 ツール・ド・ふくしま あすから2日間 浜通り舞台に](#)
- 2026.05.12 福島民報 [原発視察や研修会事業計画決める 「福島イノベ倶楽部」総会 大熊\(再掲\)](#)
- 2026.05.13 福島民報 [ツール・ド・ふくしま2026 浜通り舞台 13日開幕 震災、原発事故からの復興発信](#)
- 2026.05.13 福島民報 [ツール・ド・ふくしま 福島県浜通りで開幕 初日は個人タイムトライアルとサイクリング](#)
- 2026.05.14 福島民報 [国ルート指定に弾み ツール・ド・ふくしま開幕 世界選手権・国内唯一のアジア予選 風切り知る被災地の今](#)

[概要に戻る](#)[\(次ページに続く\)](#)

付録 イチエフに関する報道【イチエフ事故の後始末】

(更新)

今月の中区分:避難(者)/検証・伝承・記録/旧・現避難指示区域/浜通り・相双地方/福島県/福島県内除染土/ALPS処理済み汚染水の海洋放出/政府/未分類

<浜通り・相双地方>

- 2026.06.15 共同通信 [カツオ、いわきで初水揚げ 福島、初夏の味覚に活気](#)
- 2026.05.16 福島民報 [ツール・ド・ふくしま2026 ツール・ド・ふくしま2026閉幕 1500人中・浜通り疾走 ―レース部門2競技―](#)
- 2026.05.20 福島民報 [災害の備え、広野で学ぶ 静岡の高校生研修旅行 町女性会と懇談、植樹](#)
- 2026.06.21 福島民報 [相馬双葉漁協の2025年度水揚げ量 5485トン震災後最多に 前年度比64トン増水揚げ額も ヒラメなど豊漁](#)
- 2026.06.24 福島民報 [植物工場仕組み語る 磐城桜が丘高 イノベ未来講座](#)
- 2026.06.27 福島民報 [震災後浜通りで初期研修の医師 半数今も福島県内に勤務 金田さん\(常磐病院研修医\)動向調査](#)
- 2026.06.27 福島民報 [植物工場仕組み説明 都路のA-plus社長講義 いわき](#)
- 2026.06.29 福島民報 [金子国交相が復興状況視察 Jヴィレッジ、相馬港](#)

(次ページから福島県)

付録 イチエフに関する報道【イチエフ事故の後始末】

(更新)

今月の中区分:避難(者)/検証・伝承・記録/旧・現避難指示区域/浜通り・相双地方/福島県/福島県内除染土/ALPS処理済み汚染水の海洋放出/政府/未分類

<福島県>

- 2026.06.02 福島民報 [原子核物理学専門家ら集う 福島 本県で初、国際会議開幕](#)
- 2026.06.03 福島民報 [復興予算求め特別決議 県町村議会議長会、国に訴え](#)
- 2026.06.04 福島民報 [復興支える財源要望へ 県、重点8項目まとめる 来年度政府予算編成の概算要求](#)
- 2026.06.07 福島民報 [ふくしまは負けない／明日へ 自慢の四駆車で疾走 常葉で7日までフェスティバル 全国の250台集結](#)
- 2026.06.08 福島民報 [社会問題への意識向上 桜の聖母短大「福島学」成果を報告](#)
- 2026.06.09 福島民報 [本県沖水産物放射性物質蓄積ほぼ収束 福島キワニスク説明会](#)
- 2026.05.09 福島民報 [避難県民2万2625人 5月1日現在\(再掲\)](#)
- 2026.05.10 福島民報 [再開館する福島県文化センターで8月県内4劇団 不屈の歴史舞台で 県政150年に合わせ 富岡・福島被災の経験未来へ](#)
- 2026.05.10 福島民報 [県森林・林業・緑化協会長に就任 杉山純一氏に聞く 林業人材の育成に力注ぐ](#)
- 2026.05.10 福島民報 [内堀知事の中央省庁、政党要望 組織や財源継続を 第3期復興・創生期間終了後](#)
- 2026.05.10 福島民報 [農地認定 地元意向で「柔軟に」 特定帰還居住巡り内堀知事](#)
- 2026.06.11 福島民友新聞 [福島県沿岸漁業、新規就業11人 25年度、震災前上回る水準続く](#)
- 2026.06.11 福島民報 [連合後援会内堀氏支援へ 16日、代表者が方針共有か 知事選](#)
- 2026.06.11 福島民報 [本県沿岸漁業11人就業 前年度比16人減 情報発信強める](#)
- 2026.06.13 福島民報 [「積み重ねが未来変える」 なすびさん、福島成蹊中・高で講演](#)

[概要に戻る](#)[\(次ページに続く\)](#)

付録 イチエフに関する報道【イチエフ事故の後始末】

(更新)

今月の中区分:避難(者)/検証・伝承・記録/旧・現避難指示区域/浜通り・相双地方/福島県/福島県内除染土/ALPS処理済み汚染水の海洋放出/政府/未分類

<福島県>

- 2026.06.14 共同通信 [福島県知事、4選出馬に意欲「これからも思い訴える」](#)
- 2026.06.17 福島民報 [イオン 新たに関東5店で「福島鮮魚便」開設](#)
- 2026.06.17 福島民報 [県内森林 セシウム値6年で安定 国の研究グループ調査 林業再生の知見に](#)
- 2026.06.18 福島民報 [廃炉や帰還の実現重視 福島民報社県民アンケート](#)
- 2026.06.18 福島民報 [放射線モニタリング セシウムの検出なし 県が海水・湖水浴場調査](#)
- 2026.06.18 福島民報 [本県沖水産物採取へ 24、25日第三国交え分析 IAEA](#)
- 2026.06.20 福島民報 [挑戦すること大切 サッカー元日本代表 城彰二さんが教室 帝京安積高](#)
- 2026.06.20 福島民報 [県任期付き職員 24日まで募集](#)
- 2026.06.21 福島民報 [ふくしまは負けない／明日へ 台湾の学生と交流 福島大、震災復興の歩み共有](#)
- 2026.06.21 福島民報 [震災死者・行方不明者を鎮魂 般若心経を4167枚、写経 郡山の助川さん](#)
- 2026.06.23 福島民報 [海外で実りある学び誓う 県教委事業活用の生徒壮行会](#)
- 2026.06.24 福島民報 [郡山市、出荷制限続くタケノコ「個体検査」国や県に要望へ](#)
- 2026.06.26 福島民報 [インフラ整備に貢献 県さく井技術協 20周年式典](#)
- 2026.06.26 福島民報 [日本食道学会学術集会開幕 未来の医療考える 県内初開催 1200人参加、きょうまで 郡山](#)
- 2026.06.27 福島民報 [6月定例県議会代表質問を続行](#)
- 2026.06.27 福島民報 [震災後浜通りで初期研修の医師 半数今も福島県内に勤務 金田さん\(常磐病院研修医\)動向調査](#)

(再掲)

[概要に戻る](#)[\(次ページに福島県続き、福島県内除染土\)](#)

付録 イチエフに関する報道【イチエフ事故の後始末】

(更新)

今月の中区分: 避難(者)/検証・伝承・記録/旧・現避難指示区域/浜通り・相双地方/福島県/福島県内除染土/ALPS処理済み汚染水の海洋放出/政府/未分類

<福島県>

- 2026.06.27 福島民報 [廃炉事業所11.7%が違反 福島労働局発表 安全・衛生・労務管理](#) (再掲)
- 2026.06.27 福島民報 [【福島大再編】「復興知」を伝えて\(6月27日\)](#)
- 2026.06.30 河北新報 [福島県の人口、戦後初の170万人割れ](#)
-

<福島県内除染土>

- 2026.06.12 共同通信 [除染土「首都圏利用促進を」 首相に福島復興提言、自民](#)
- 2026.06.13 共同通信 [「信頼へ必要情報を全て提供」 福島を除染土でIAEA事務局長](#)
- 2026.06.20 福島民報 [除去土壌に理解 環境省出前授業 聖光学院高の生徒](#)
- 2026.06.24 福島民報 [除染土の県外処分へ協力 環境省とIAEA、覚書締結](#)
- 2026.06.30 福島民報 [【震災15年 除染土最終処分】知事会よ、踏み込め\(6月30日\)](#)
-

(次ページにALPS処理済み汚染水の海洋放出)

付録 イチエフに関する報道【イチエフ事故の後始末】

(更新)

今月の中区分: 避難(者)/検証・伝承・記録/旧・現避難指示区域/浜通り・相双地方/福島県/福島県内除染土/ALPS処理済み汚染水の海洋放出/政府/未分類

<ALPS処理済汚染水の海洋放出>

2026.06.02	福島民友新聞	処理水海洋放出始まる 福島第1原発、26年度2回目
2026.06.04	福島民報	「高潮危険警報」で処理水放出停止へ 東電、制度変更に対応
2026.06.08	福島民報	福島第一原発付近の海水モニタリング結果(5月31日・6月2・3日、東京電力ホールディングス公表)
2026.06.10	共同通信	警報作動で処理水放出停止 第1原発、設備異常なし
2026.06.11	福島民友新聞	処理水放出を停止 福島第1原発、タンク内移送で警報
2026.06.12	福島民友新聞	東電、処理水放出を再開 福島第1原発
2026.06.13	共同通信	東電処理水、一時放出停止 ポンプ流量低下で再び警報
2026.06.21	福島民報	第1原発付近の海水モニタリング 上
2026.06.21	福島民報	第1原発付近の海水モニタリング 下
2026.06.21	福島民報	20回目の処理水海洋放出が完了
2026.06.26	共同通信	処理水の分析能力を強化へ 福島第1原発でIAEA

(次ページに政府)

付録 イチエフに関する報道【イチエフ事故の後始末】

(更新)

今月の中区分: 避難(者)/検証・伝承・記録/旧・現避難指示区域/浜通り・相双地方/福島県/福島県内除染土/ALPS処理済み汚染水の海洋放出/政府/未分類

<政府>

2026.06.02	福島民報	<独自>経産省、事実と異なる資料 東電の情報のみで作成 シイタケ原木など追加賠償
2026.06.06	福島民報	シイタケ原木損害賠償 経産省と東電に丁寧な対応要請 閣議後会見で復興相
2026.06.09	福島民報	シイタケ原木損賠 経産省説明ただす 参院決算委で岩淵氏
2026.06.10	福島民報	県産農林水産物支援政府の姿勢をただす 衆院委で金子氏
2026.06.17	共同通信	政府、韓国で日本産水産物PR 規制撤廃へ魅力発信
2026.06.26	共同通信	首相、IAEAと連携確認 福島復興へ「協力感謝」
2026.06.29	福島民報	金子国交相が復興状況視察 Jヴィレッジ、相馬港(再掲)

(次ページから未分類)

付録 イチエフに関する報道【イチエフ事故の後始末】

(更新)

今月の中区分: 避難(者)/検証・伝承・記録/旧・現避難指示区域/浜通り・相双地方/福島県/福島県内除染土/ALPS処理済み汚染水の海洋放出/政府/未分類

<未分類>

- 2026.06.02 福島民報 [須賀川市のADR306万円で和解方針 原発賠償](#)
- 2026.06.02 共同通信 [福島被災地、広範囲な営農復興を 自民15次提言、廃炉にAI導入](#)
- 2026.06.03 福島民報 [政府に東電指導促す シイタケ原木賠償提言案を大筋了承 自民復興加速化本部](#)
- 2026.06.04 福島民報 [東電謝罪「考えくみとれず」シイタケ原木など損害賠償不実記載](#)
- 2026.06.07 共同通信 [【独自】日本産水産物規制撤廃へ協議打診 政府、韓国と実務レベルで](#)
- 2026.06.10 福島民報 [復興検証 震災・原発事故15年 第8部 復興の針④「無駄」の線引きに葛藤 復興事業「年数のみでは…」](#)
- 2026.06.10 福島民報 [東電の法廷無断録音問題 双葉町長「町民に不信感」\(再掲\)](#)
- 2026.06.12 共同通信 [【独自】韓国、TPP加盟申請へ 下旬に表明、日本支持](#)
- 2026.06.13 福島民報 [【復興検証】国会議論風化の兆し 「全国の問題」と認識を](#)
- 2026.06.13 福島民報 [自民、首相に第15次提言提出](#)
- 2026.06.18 福島民報 [復興検証 震災・原発事故15年 第8部 復興の針路⑧「道半ば」の声多く 国の後押しなお必要](#)
- 2026.06.20 福島民報 [福島相双復興推進機構専務理事を退任 戸高秀史氏に聞く 伴走型支援取り組んだ](#)
- 2026.06.20 福島民報 [8月のジャーナリストスクール 29日まで参加募集、定員30人 夏休みの自由研究に](#)
- 2026.06.20 福島民報 [セシウム微粒子の拡散経路特定 福島事故発生直後に生成、飛散](#)
- 2026.06.21 福島民報 [復興を問う 元復興事務次官岡本全勝氏 「基本法」制定を提案 責任と予算、財源など明記](#)

[概要に戻る](#)[\(次ページに続く\)](#)

付録 イチエフに関する報道【イチエフ事故の後始末】

(更新)

今月の中区分: 避難(者)/検証・伝承・記録/旧・現避難指示区域/浜通り・相双地方/福島県/福島県内除染土/ALPS処理済み汚染水の海洋放出/政府/未分類

<未分類>

- | | | |
|------------|------|---|
| 2026.06.24 | 福島民報 | 【震災15年 課題山積の復興】国の意欲が問われる(6月24日) |
| 2026.06.27 | 福島民報 | 廃炉、妥協なく完遂を「時間との競争ではない」と強調 第1原発でIAEA事務局長(再掲) |
| 2026.06.28 | 福島民報 | 語られなくなった「復興」(6月28日) |
| 2026.06.30 | 福島民報 | エフレイの研究解説 東京桑野会が総会と懇親会 |
-

(次ページから原子力発電、核施設をめぐる動き 原子力発電のバックエンド)

付録 イチエフに関する報道【原子力発電、核施設をめぐる動き】 (更新)

今月の中区分:原子力発電のバックエンド(使用済み核燃料の最終処分・核燃料(ハーフ)サイクル・地上保管) / 柏崎刈羽原発(電力消費地と原発立地) / その他の原発・核施設 / 未分類

<原子力発電のバックエンド>

(使用済み核燃料の最終処分)

- 2026.06.08 共同通信 [【独自】核ごみ処分の見積額1兆円増 15年で、人件費や物価上昇](#)
- 2026.06.09 共同通信 [佐賀県玄海町の核ごみ調査終盤へ 開始2年、次段階見通せず](#)
- 2026.06.10 西日本新聞 [佐賀・玄海町 核のごみ処分場「文献調査」2年 どうなる次の「概要調査」 町長選 出馬予定の2氏明言避ける 住民「町の将来左右、民意の確認を」](#)
- 2026.06.11 共同通信 [核ごみ調査交付金「受領拒否を」 小笠原村民有志が議会に請願書](#)
- 2026.06.11 共同通信 [核ごみの概要調査「可能性低い」 佐賀・玄海町長](#)
- 2026.06.14 西日本新聞 [核のごみ問題で申し入れ 共産党佐賀県委員会 住民説明会実施など](#)
- 2026.06.22 共同通信 [南鳥島の価値「喪失憂慮」 核ごみ調査で民間研究所](#)
- 2026.06.22 共同通信 [南鳥島に持ち上がった核ごみ最終処分場調査…電力会社や国の接触は数年前から 「いよいよ来た」小笠原村にくすぶる賛否、重い課題に臨む村長の思いは](#)
- 2026.06.24 共同通信 [交付金拒否請願巡り議論 核ごみ調査で小笠原村議会](#)
- 2026.06.25 共同通信 [小笠原、交付金拒否請願を不採択 南鳥島の核ごみ文献調査で村議会](#)
- 2026.06.25 北海道新聞 [核ごみ調査地拡大へ「法改正」必要 寿都町長が初の言及](#)
- 2026.06.29 共同通信 [東京都小笠原村説明会テーマ別へ エネルギー政策、核ごみ調査巡り](#)

(次ページに核燃料(ハーフ)サイクル、地上保管)

概要に戻る

付録 イチエフに関する報道【原子力発電、核施設をめぐる動き】 (更新)

今月の中区分:原子力発電のバックエンド(使用済み核燃料の最終処分・核燃料(ハーフ)サイクル・地上保管) / 柏崎刈羽原発(電力消費地と原発立地) / その他の原発・核施設 / 未分類

<原子力発電のバックエンド 続き>

(核燃料(ハーフ)サイクル)

- 2026.06.08 共同通信 [再処理審査で原燃説明終了 半年以上遅れ、規制委員会合](#)
- 2026.06.09 中国新聞 [使用済み核燃料はどこへ山口県上関町の使用済み核燃料の中間貯蔵施設建設検討に影響も青森の再処理工場の2026年度内完成が不透明使用済み核燃料どこへ](#)
- 2026.06.18 共同通信 [再処理工場完成へ協力要請 経産相、各電力と対策協議](#)
- 2026.06.18 東奥日報 [再処理工場支援へ議論／18日核燃料協議会](#)
- 2026.06.23 共同通信 [核燃サイクル、意義高まる 25年度版の原子力白書](#)
- 2026.06.29 共同通信 [六ヶ所村再処理工場、完成遅れも 日本原燃「廃液の処理検討」](#)

(地上保管)

- 2026.06.09 中国新聞 [使用済み核燃料はどこへ山口県上関町の使用済み核燃料の中間貯蔵施設建設検討に影響も青森の再処理工場の2026年度内完成が不透明使用済み核燃料どこへ\(再掲\)](#)
- 2026.06.11 共同通信 [福井県、核燃料税引き上げへ「搬出促進割」全国最高に](#)
-

(次ページから柏崎刈羽原発)

付録 イチエフに関する報道【原子力発電、核施設をめぐる動き】 (更新)

今月中区分:原子力発電のバックエンド(使用済み核燃料の最終処分・核燃料(ハーフ)サイクル・地上保管) / 柏崎刈羽原発(電力消費地と原発立地) / その他の原発・核施設 / 未分類

< 柏崎刈羽原発(電力消費地と原発立地) >

- 2026.06.01 新潟日報 [“【新潟日報社出口調査】原発再稼働巡る花角英世氏への評価は？争点化は「不発」、諦めや現状追認も\[新潟県知事選挙2026\]”](#)
- 2026.06.02 新潟日報 [東電次期会長の横尾敬介氏、新潟県の花角英世知事と早期面会へ「地元の理解頂きながらの対応が大事」](#)
- 2026.06.03 新潟日報 [原発と共生、どんな将来像描く？柏崎商工会議所の石坂泰男副会頭に聞く「協議体」の取り組み](#)
- 2026.06.09 新潟日報 [柏崎刈羽原発の安全対策説明リーフレット、県が補足資料作成へ「地域の会」委員の批判受け](#)
- 2026.06.09 新潟日報 [原発テロ対策施設の期限延長で「説明会の開催要請を」、市民団体が新潟県に申し入れ](#)
- 2026.06.09 新潟日報 [原発特措法「対象を河川や砂防にも拡大を」花角英世知事、赤沢亮正経済産業大臣らと面会](#)
- 2026.06.09 新潟日報 [柏崎刈羽原発で事故発生の場合、東京電力トップが柏崎市で指揮の可能性も…2027年完成予定の新事務所を拠点に](#)
- 2026.06.11 新潟日報 [原発建て替え基数目標案に花角英世知事「特にコメントない」 経済産業省、2040年代までに最大5基](#)
- 2026.06.16 共同通信 [経団連が新潟の魅力PR 柏崎刈羽原発の再稼働で](#)
- 2026.06.17 共同通信 [柏崎刈羽7号機で海水漏れ 建屋内、放射性物質含まず](#)
- 2026.06.17 新潟日報 [【柏崎刈羽原発再稼働】東京電力の拠出金1千億円の使い道は？新潟県の配分案に注目集まる 柏崎市長は反発](#)

[概要に戻る](#)

[\(次ページに続く\)](#)

付録 イチエフに関する報道【原子力発電、核施設をめぐる動き】

(更新)

今月中区分:原子力発電のバックエンド(使用済み核燃料の最終処分・核燃料(ハーフ)サイクル・地上保管) / 柏崎刈羽原発(電力消費地と原発立地) / その他の原発・核施設 / 未分類

< 柏崎刈羽原発(電力消費地と原発立地) >

- 2026.06.18 新潟日報 [“産業団地の脱炭素“拠点化”巡り、柏崎市長「企業誘致の強みに」データセンターなど想定柏崎刈羽原発で使用済み燃料最終保管は「認めない」](#)
- 2026.06.19 新潟日報 [【独自】東京電力拠出1000億円、新潟県が配分案「原発周辺の安全・防災対策」に400億円で調整](#)
- 2026.06.19 新潟日報 [【福島県知事選】10月8日告示、25日投票 復興、人口減対策活発な論戦不可欠 県選管委決定 県議補選、同時選に3選挙区](#)
- 2026.06.21 共同通信 [「現場の高い意識感じた」官房副長官、柏崎原発視察](#)
- 2026.06.22 新潟日報 [東電拠出1000億円の県分配案巡り、桜井雅浩・柏崎市長が再考要求「立地自治体の立つ瀬ない」](#)
- 2026.06.24 新潟日報 [「安全に終わりはない」東京電力原子力改革監視委員会が最終報告書 柏崎刈羽原発6号機再稼働までのプロセス評価](#)
- 2026.06.24 新潟日報 [柏崎刈羽原発7号機海水漏れ、配管つなぎ目のパッキン変形が要因](#)
- 2026.06.25 新潟日報 [東電1千億円拠出金、除排雪体制強化に200億円 県が配分案を26日にも公表へ](#)
- 2026.06.25 共同通信 [東電HD次期会長選任議案を可決 株主総会、柏刈賠償基金は否決](#)
- 2026.06.26 新潟日報 [東京電力HDが株主総会 横尾敬介新会長の選任議案を可決](#)
- 2026.06.26 新潟日報 [東電拠出1000億円配分案、電気代補助より「防災対策を」と燕市長](#)
- 2026.06.26 共同通信 [原発安全対策に400億円 東電から新潟県へ資金搬出](#)

[概要に戻る](#)

[\(次ページに柏崎刈羽原発続き、泊原発\)](#)

付録 イチエフに関する報道【原子力発電、核施設をめぐる動き】

(更新)

今月中区分:原子力発電のバックエンド(使用済み核燃料の最終処分・核燃料(ハーフ)サイクル・地上保管) / 柏崎刈羽原発(電力消費地と原発立地) / その他の原発・核施設 / 未分類分

< 柏崎刈羽原発(電力消費地と原発立地) >

- 2026.06.26 新潟日報 [【東電拠出の1千億円】電気代補助の対象地域を拡大、小千谷・見附は全域に「安全・防災対策」に400億円充当](#)
- 2026.06.28 新潟日報 [“\[柏崎刈羽原発\]東京電力、長野県で安全対策を広報 再稼働「不安」「一定理解」…住民の思い複雑「コミュニケーションブース」新潟県外では初開催”](#)
- 2026.06.28 新潟日報 [“立憲民主党県連が知事選を総括 「原発」争点化し切れず、中道の衆院選大敗も影響](#)
- 2026.06.29 新潟日報 [県議会6月定例会30日開会 原発拠出金やトキエアが焦点 花角知事3選後初の県会](#)
- 2026.06.29 新潟日報 [柏崎刈羽原発、必要な手続きせずにフロンガスを構外で廃棄処理…保安規定に違反か](#)

< その他の原発・核施設 **続き** >

※仕様等はwikipediaからの引用です

(泊原発) 北海道泊村/北海道電力/主契約者:三菱重工/加圧水型軽水炉(PWR)定格出力/1号機:定格出力57.9万kW運転開始1989年(停止中) / 2号機:定格出力57.9万kW運転開始1991年(停止中) / 3号機:定格出力91.2万kW運転開始2009年プルサーマル炉(停止中)

- 2026.06.05 北海道新聞 [室蘭・栗林商会、過去最高益 26年3月期 工費用資材受注が好調](#)
- 2026.06.18 北海道新聞 [泊原発3号機 電源3系統目の給電先見直し 原子力規制委が北電に求める](#)
- 2026.06.23 北海道新聞 [泊原発3号機 工事計画審査おおむね終了 規制委の認可は秋以降か](#)
- 2026.06.25 北海道新聞 [泊原発新港の工事費公表せず 北海道電力社長表明 業者との契約理由に](#)

概要に戻る

(次ページに幌延深地層研究センター、大間原発、東通原発)

付録 イチエフに関する報道【原子力発電、核施設をめぐる動き】 (更新)

今月の中区分:原子力発電のバックエンド(使用済み核燃料の最終処分・核燃料(ハーフ)サイクル・地上保管) / 柏崎刈羽原発(電力消費地と原発立地) / その他の原発・核施設 / 未分類

<その他の原発・核施設 [続き](#)>

※仕様等はwikipediaからの引用です

(幌延深地層研究センター) 北海道幌延町/管理運営者:日本原子力研究開発機構(JAEA)/地下350m以上の深さへの放射性廃棄物の地層処分に関する研究を行う施設/設立:2001年

2026.06.19 北海道新聞 [12年前の地下試料掘り戻し 核ごみ研究施設が公開](#)

(大間原発1号機) 青森県大間町/電源開発株式会社(J-POWER)/主契約者:日立GEニュークリアエナジー・東芝/改良型沸騰水型軽水炉(ABWR)/定格出力138.3万kW/2008年着工/MOX燃料炉(建設中)

2026.06.18 東奥日報 [風間浦の野球場 災害時の後方支援拠点に](#)

2026.06.27 北海道新聞 [中森司氏と高橋泰助氏を共同代表に再任 大間原発訴訟の会](#)

(東北電力東通原発) 青森県東通村/東北電力/主契約者:日立GEニュークリアエナジー・東芝/1号機:沸騰水型軽水炉(BWR)定格出力110万kW運転開始2005年(停止中)/2号機:改良型沸騰水型軽水炉(ABWR)定格出力138.5万kW(計画)

2026.06.25 共同通信 [【速報】東通原発と女川原発に異常なし](#)

2026.06.28 共同通信 [【速報】東通原発と女川原発に異常なし](#)

[概要に戻る](#)

(東京電力東通原発) 青森県東通村/青森県東通村/東京電力/主契約者:日立GEニュークリアエナジー・東芝/1号機:改良型沸騰水型軽水炉(ABWR)定格出力138.5万kW運転開始2005年(建設中)/2号機:改良型沸騰水型軽水炉(ABWR)定格出力138.5万kW(計画) **無し** (次ページに日本原燃六ヶ所再処理工場・低レベル放射性廃棄物埋設センター)

付録 イチエフに関する報道【原子力発電、核施設をめぐる動き】 (更新)

今月中区分:原子力発電のバックエンド(使用済み核燃料の最終処分・核燃料(ハーフ)サイクル・地上保管) / 柏崎刈羽原発(電力消費地と原発立地) / その他の原発・核施設 / 未分類

<その他の原発・核施設 [続き](#)>

※仕様等はwikipediaからの引用です

(日本原燃 六ヶ所再処理工場) 青森県六ヶ所村/所有者:日本原燃/核燃料の再処理工場/予定処理能力:ウラン800t/年/使用済み燃料貯蔵容量:ウラン3000t(1993年着工、建設中)/併設施設:高レベル放射性廃棄物貯蔵管理センター(返還廃棄物貯蔵容量

ガラス固化体2,880本) [操業開始1995年](#)・MOX燃料工場(最大加工能力130トン-HM/年) [工事開始2010年竣工予定時期2027年度](#)・ウラン濃縮工場(150トンSWU/年で操業開始最終的に1,500トンSWU/年) [操業開始1992年](#)・低レベル放射性廃棄物埋設センター(124,672立方メートル(200リットルドラム缶623,360本相当)最終的に約60万立方メートル(同約300万本相当)) [操業開始1992年](#)

2026.06.08 共同通信 [再処理審査で原燃説明終了 半年以上遅れ、規制委会合](#) (再掲)

2026.06.09 中国新聞 [使用済み核燃料はどこへ山口県上関町の使用済み核燃料の中間貯蔵施設建設検討に影響も青森の再処理工場の2026年度内完成が不透明使用済み核燃料どこへ](#) (再掲)

2026.06.18 東奥日報 [再処理工場支援へ議論／18日核燃料協議会](#) (再掲)

2026.06.18 共同通信 [再処理工場完成へ協力要請 経産相、各電力と対策協議](#) (再掲)

2026.06.26 共同通信 [青森で震度6強、岩手沖が震源 M7.2、後発地震注意発表せず](#)

2026.06.28 東奥日報 [青森県内の原子力施設 異常なし](#)

(日本原燃 低レベル放射性廃棄物埋設センター)

無し

[概要に戻る](#)

(次ページに日本原燃ウラン濃縮工場 リサイクル燃料備蓄センター 女川原発)

付録 イチエフに関する報道【原子力発電、核施設をめぐる動き】

(更新)

今月の中区分:原子力発電のバックエンド(使用済み核燃料の最終処分・核燃料(ハーフ)サイクル・地上保管) / 柏崎刈羽原発(電力消費地と原発立地) / その他の原発・核施設/未分類

＜その他の原発・核施設 [続き](#)>

※仕様等はwikipediaからの引用です

(日本原燃 ウラン濃縮工場)

2026.06.25 共同通信 [青森で震度6強、岩手沖が震源 M7.2、後発地震注意発表せず](#)(再掲)

2026.06.28 東奥日報 [青森県内の原子力施設 異常なし](#)(再掲)

(リサイクル燃料備蓄センター) [青森県むつ市/所有者:リサイクル燃料貯蔵株式会社/使用済み核燃料の中間貯蔵施設/貯蔵量\(最終\):5000t/2010年着工\(2024年受け入れ開始\)](#)

2026.06.25 共同通信 [青森で震度6強、岩手沖が震源 M7.2、後発地震注意発表せず](#)(再掲)

2026.06.28 東奥日報 [青森県内の原子力施設 異常なし](#)(再掲)

(女川原発) 宮城県女川町・石巻市/東京電力/主契約者:日立GEニュークリア・エナジー・三菱重工/ **1号機:BWR Mark-1定格出力52.4万kW運転開始1984年(廃止)** / **2号機:改良型沸騰水型軽水炉 (ABWR)定格出力82.5万kW(稼働中)** / **3号機:改良型沸騰水型軽水炉 (ABWR)定格出力82.5万kW運転開始(停止中)**

2026.06.09 共同通信 [女川2号機が営業運転再開 テロ対策遅れの停止回避へ](#)

2026.06.25 共同通信 [【速報】東通原発と女川原発に異常なし](#)(再掲)

2026.06.28 共同通信 [【速報】東通原発と女川原発に異常なし](#)(再掲)

[概要に戻る](#)

(次ページに福島第一・第二原発 東海第二原発)

付録 イチエフに関する報道【原子力発電、核施設をめぐる動き】

(更新)

今月の中区分:原子力発電のバックエンド(使用済み核燃料の最終処分・核燃料(ハーフ)サイクル・地上保管) / 柏崎刈羽原発(電力消費地と原発立地) / その他の原発・核施設/未分類

＜その他の原発・核施設 [続き](#)＞

※仕様等はwikipediaからの引用です

(福島第一原発)

廃炉中

[イチエフに関する報道【廃炉作業】参照](#)

- | | | |
|------------|--------|---|
| 2026.06.25 | 共同通信 | 【速報】東電福島第1、第2原発に異常なし |
| 2026.06.25 | 共同通信 | 東電HD次期会長選任議案を可決 株主総会、柏刈賠償基金は否決 (再掲) |
| 2026.06.26 | 新潟日報 | 東京電力HDが株主総会 横尾敬介新会長の選任議案を可決 (再掲) |
| 2026.06.26 | 福島民友新聞 | ビーエイブル、東証スタンダード市場に上場へ 福島第1原発廃炉作業従事 (再掲) |

(福島第二原発)

廃炉中

- | | | |
|------------|------|---|
| 2026.06.25 | 共同通信 | 【速報】東電福島第1、第2原発に異常なし (再掲) |
|------------|------|---|

(東海第2原発1号機) 茨城県東海村/日本原子力発電(日本原電)/主契約者:GE・日立製作所・清水建設/沸騰水型軽水炉(BWR)/定格出力110万kW/1978年運転開始([停止中](#))

[概要に戻る](#)

- | | | |
|------------|------|---|
| 2026.06.26 | 新潟日報 | 地震情報]茨城、千葉で震度4 新潟県内では南魚沼で震度2(6月26日) |
|------------|------|---|

([次ページに東海再処理施設 常陽 浜岡原発](#))

付録 イチエフに関する報道【原子力発電、核施設をめぐる動き】 (更新)

今月中区分:原子力発電のバックエンド(使用済み核燃料の最終処分・核燃料(ハーフ)サイクル・地上保管) / 柏崎刈羽原発(電力消費地と原発立地) / その他の原発・核施設 / 未分類類

<その他の原発・核施設 [続き](#)>

※仕様等はwikipediaからの引用です

(東海再処理施設) [茨城県東海村 / 日本原子力研究開発機構 / 核燃料の再処理工場 / 原子燃料公社東海精錬所として1959年開所\(2006年再処理業務終了\)](#) (日本原子力研究開発機構(JAEA)研究施設)

2026.06.15 共同通信 [原子力機構施設で火災2件 茨城・東海村、けが人なし](#)

(常陽)

無し

(浜岡原発) [静岡県御前崎市 / 中部電力 / 1号機:沸騰水型軽水炉\(BWR-4\)Mark-1 定格出力54万kW 主契約者: 運転開始1976年\(2009年廃炉決定\) / 2号機:沸騰水型軽水炉\(BWR-4\)Mark-1 定格出力84万kW 主契約者: 運転開始1978年\(2009年廃炉決定\) / 3号機:沸騰水型軽水炉\(BWR-5改良標準型\)Mark-1改 定格出力110万kW 主契約者: 運転開始1987年\(停止中\) / 4号機:沸騰水型軽水炉\(BWR-5改良標準型\)Mark-1改 定格出力113.71万kW 主契約者: 1993年運転開始\(停止中\) / 5号機:改良型沸騰水型軽水炉\(ABWR\) 定格出力138万kW 運 主契約者: 転開始2005年\(停止中\) / 6号機:改良型沸騰水型軽水炉\(ABWR\) 定格出力140万kW級 主契約者: \(計画\)](#)

2026.06.25 共同通信 [中部電社長らの再任可決 株主総会、原発不正で批判](#)

2026.06.26 共同通信 [中部電社長の再任賛成61% 大幅下落、原発不正に批判](#)

2026.06.26 共同通信 [【速報】浜岡原発に異常なし](#)

[概要に戻る](#)

(次ページに志賀原発)

付録 イチエフに関する報道【原子力発電、核施設をめぐる動き】 (更新)

今月の中区分:原子力発電のバックエンド(使用済み核燃料の最終処分・核燃料(ハーフ)サイクル・地上保管) / 柏崎刈羽原発(電力消費地と原発立地) / その他の原発・核施設 / 未分類

<その他の原発・核施設 [続き](#)>

※仕様等はwikipediaからの引用です

(志賀原発) 石川県志賀町/北陸電力/ 主契約者:日立GE/1号機沸騰型軽水炉(BWR)定格出力54万kW[運転開始1993年(停止中)]/2号機BWR Mark-1改定格出力135.8万kW運転開始2006年(停止中)

- | | | |
|------------|------|---|
| 2026.06.03 | 共同通信 | 志賀原発、想定津波12mに上げ 北陸電力、能登半島地震踏まえ |
| 2026.06.10 | 中日新聞 | 原子力防災訓練 今年も複数日 初日・対策本部 2日目・避難継続… |
| 2026.06.12 | 中國新聞 | 志賀原発資料に216カ所の誤り 規制委が北陸電力に苦言 |
| 2026.06.25 | 北國新聞 | 志賀原発、過去の審査資料も点検 北電、誤記216カ所判明受け 株主総会、「脱原発」提案を
否決 |

(次ページに美浜原発 高浜原発)

付録 イチエフに関する報道【原子力発電、核施設をめぐる動き】 (更新)

今月の中区分:原子力発電のバックエンド(使用済み核燃料の最終処分・核燃料(ハーフ)サイクル・地上保管) / 柏崎刈羽原発(電力消費地と原発立地) / その他の原発・核施設 / 未分類

<その他の原発・核施設 [続き](#)>

※仕様等はwikipediaからの引用です

(美浜原発) 福井県美浜町/関西電力/ 1号機運加圧水型軽水炉(PWR)定格出力34万kW運転開始1970年(廃止)/2号機加圧水型軽水炉(PWR)定格出力50万kW運転開始1972年(廃止) / 3号機加圧水型軽水炉(PWR)定格出力定格出力82.6万kW運転開始1976年(50年超申請稼働中)

- | | | |
|------------|------|---|
| 2026.06.01 | 共同通信 | 美浜原発3号機、定期検査前倒し 関電、蒸気漏れ事故受け |
| 2026.06.05 | 共同通信 | 美浜町長、数値目標に理解「エネ確保は国存立命題」 |
| 2026.06.05 | 中日新聞 | 原発立地の福井県美浜町長「原子力政策進めるうえで非常に重要」 経産省の原発建て替え数値目標を受けて |
| 2026.06.16 | 共同通信 | 美浜原発3号機、定期検査入り 営業運転再開時期は未定 |
| 2026.06.19 | 中日新聞 | 美浜原発3号機の蒸気漏れトラブル、作業員が腐食の進行が見逃す 関西電力が報告書を提出 |
| 2026.06.22 | 福井新聞 | 関西電力の管理の甘さ、福井県が指摘 美浜原発3号機の蒸気漏れ原子炉停止、腐食把握も肉厚測定せず |

(高浜原発) 福井県高浜町/関西電力/ 1号機運加圧水型軽水炉(PWR)定格出力82.6万kW運転開始1974年(50年超稼働中)/2号機加圧水型軽水炉(PWR)定格出力82.6万kW運転開始1975年(50年超稼働中) / 3号機加圧水型軽水炉(PWR)定格出力定格出力87.0万kW運転開始1985年(稼働中) / 4号機加圧水型軽水炉(PWR)定格出力 87.0万kW運転開始1985年(稼働中)

無し

(次ページに大飯原発 関西電力)

付録 イチエフに関する報道【原子力発電、核施設をめぐる動き】 (更新)

今月の中区分:原子力発電のバックエンド(使用済み核燃料の最終処分・核燃料(ハーフ)サイクル・地上保管) / 柏崎刈羽原発(電力消費地と原発立地) / その他の原発・核施設 / 未分類

<その他の原発・核施設 続き>

※仕様等はwikipediaからの引用です

(大飯原発) 福井県おおい町/関西電力/ 1号機運加圧水型軽水炉(PWR)定格出力117.5万kW運転開始1979年(廃止)/2号機加圧水型軽水炉(PWR)定格出力117.5万kW運転開始1979年(廃止) / 3号機加圧水型軽水炉(PWR)定格出力118万kW運転開始1991年(稼働中)/4号機加圧水型軽水炉(PWR)定格出力118万kW運転開始1993年(稼働中)

2026.06.03 共同通信 [大飯原発訴訟、原告側上告を断念 3、4号機設置許可巡り逆転敗訴](#)

(関西電力)

2026.06.08 福井新聞 [経済産業省が原発の建て替え目標案…福井県で現地調査、増設計画はどうなるの? 地元の反応は?](#) (地元の反応)

2026.06.12 共同通信 [関電が再処理工場状況報告 福井県、乾式「適切対応」](#)

2026.06.08 福井新聞 [経済産業省が原発の建て替え目標案…福井県で現地調査、増設計画はどうなるの? 地元の反応は?](#) (増設計画)

2026.06.15 福井新聞 [関電の福井県内原発立地地域振興向け資金拠出、2026年度は10億円減 背景に設備利用率](#)

2026.06.25 共同通信 [福井知事、了解時期に含み 関電が設置計画の乾式貯蔵施設](#)

(次ページに敦賀原発 もんじゅ ふげん)

付録 イチエフに関する報道【原子力発電、核施設をめぐる動き】 (更新)

今月の中区分:原子力発電のバックエンド(使用済み核燃料の最終処分・核燃料(ハーフ)サイクル・地上保管) / 柏崎刈羽原発(電力消費地と原発立地) / その他の原発・核施設 / 未分類

<その他の原発・核施設 続き>

※仕様等はwikipediaからの引用です

(敦賀原発) 福井県敦賀市/日本原子力発電(日本原電) / 1号沸騰型軽水炉(BWR)定格出力35.7万kW運転開始1970年(廃止) / 2号機加圧水型軽水炉(PWR)定格出力116万kW運転開始1987年(停止中) / 3号機改良型沸騰水型軽水炉(ABWR)定格出力定格出力153.8万kW(計画)

無し

(もんじゅ) 福井県敦賀市/日本原子力研究開発機構/高速増殖炉(ナトリウム冷却高速炉)研究用原子炉/着工:1983年/運転開始:1991年/運転停止::2010年/廃止決定::2016年(廃炉作業中)

無し

(ふげん) 福井県敦賀市/日本原子力研究開発機構/新型転換炉/着工:1970年/運転開始:1978年/運転終了::2003年(廃炉作業中)

無し

(次ページに島根原発)

付録 イチエフに関する報道【原子力発電、核施設をめぐる動き】 (更新)

今月中区分:原子力発電のバックエンド(使用済み核燃料の最終処分・核燃料(ハーフ)サイクル・地上保管) / 柏崎刈羽原発(電力消費地と原発立地) / その他の原発・核施設 / 未分類

<各地の原発・核施設 続き>

※仕様等はwikipediaからの引用です

(島根原発) 島根県松江市/中国電力/ 1号機(廃止) / 2号機沸騰型軽水炉(BWR)定格出力82.0万kW運転開始1989年(稼働中) / 3号機改良型沸騰水型軽水炉(ABWR)定格出力137.3万kW(建設中)

2026.06.01	共同通信	原発冷却基準、30年で度々逸脱 島根2号機、金具の不備要因
2026.06.03	中国新聞	島根原発プルサーマル、中国電力が島根と鳥取で住民説明会へ
2026.06.03	中国新聞	原子力安全文化の日 中国電力の過去の不祥事の再発防止を確認
2026.06.07	中国新聞	島根原発2号機のプルサーマル発電計画の住民説明会 中国電力が7月から島根県内で開催
2026.06.07	中国新聞	島根原発の金具ミス、島根と鳥取の2県6市が現地で再発防止策を確認
2026.06.12	中国新聞	島根原発南側に断層なし 中国電力、原子力規制委に報告
2026.06.22	中国新聞	島根原発で作業員がけが
2026.06.24	中国新聞	島根原発プルサーマル計画、中国電力が鳥取県側と協議へ 平井知事「納得と理解が前提」
2026.06.25	中国新聞	原発反対の市民グループ、中国電力に原子力事業からの撤退訴え 株主総会に合わせ
2026.06.26	日本海新聞	能登地震教訓踏まえ 可搬型エアシェルター 鳥取県が2基導入へ
2026.06.26	中国新聞	中国電力、島根原発の低レベル放射性廃棄物を搬出
2026.06.30	中国新聞	松江・島根原発の焦げ跡、原因は「箱の腐食」雨水浸入でショート 中国電力が対策発表

(次ページに瀬戸内の原発・核施設)

概要に戻る

付録 イチエフに関する報道【原子力発電、核施設をめぐる動き】 (更新)

今月中区分:原子力発電のバックエンド(使用済み核燃料の最終処分・核燃料(ハーフ)サイクル・地上保管) / 柏崎刈羽原発(電力消費地と原発立地) / その他の原発・核施設 / 未分類

<各地の原発・核施設 続き>

※仕様等はwikipediaからの引用です

(上関原発) 山口県上関町/中国電力/ (計画)

無し

(上関中間貯蔵施設) 山口県上関町/中国電力/ (計画)

2026.06.09 中国新聞 [使用済み核燃料はどこへ山口県上関町の使用済み核燃料の中間貯蔵施設建設検討に影響も青森の再処理工場の2026年度内完成が不透明使用済み核燃料どこへ\(再掲\)](#)

2026.06.01 共同通信 [中間貯蔵反対の請願「採択を」山口・柳井市議会の委員会](#)

2026.06.25 中国新聞 [山口県上関町長選、西哲夫町長が再選出馬に態度保留 中国電力の中間貯蔵施設建設めぐり推進派は要請](#)

2026.06.29 共同通信 [中間貯蔵反対請願を採択 山口・柳井市議会で審議](#)

2026.06.30 中国新聞 [山口県上関町長選に現職が立候補表明 中間貯蔵施設が最大の争点 反対派も候補擁立へ](#)

(伊方原発) 愛媛県伊方町/四国電力/ 1号機加圧水型軽水炉(PWR)定格出力56.6万kW運転開始1977年(廃止)/2号機加圧水型軽水炉(PWR)定格出力56.6万kW運転開始1982年(廃止)/3号機加圧水型軽水炉(PWR)定格出力89.0万kW運転開始1994年(稼働中)

2026.06.10 共同通信 [思い込み誤操作でデータ送信停止 伊方原発、国の緊急時システム](#)

[概要に戻る](#)

(次ページに九州の原発)

付録 イチエフに関する報道【原子力発電、核施設をめぐる動き】 (更新)

今月中区分:原子力発電のバックエンド(使用済み核燃料の最終処分・核燃料(ハーフ)サイクル・地上保管) / 柏崎刈羽原発(電力消費地と原発立地) / その他の原発・核施設 / 未分類

<各地の原発・核施設 続き>

※仕様等はwikipediaからの引用です

(玄海原発) 佐賀県玄海町/九州電力/ 1・2号機(廃止)/3号機加圧水型軽水炉(PWR)定格出力118.0万kW運転開始1994年(稼働中)/4号機加圧水型軽水炉(PWR)定格出力118.0万kW(稼働中)

2026.06.02 西日本新聞 [核ごみ処分場交付金「受け取る理由ない」 佐賀・唐津市長が言及](#)

2026.06.17 共同通信 [玄海原発の廃炉作業公開 九電、第2段階「順調」](#)

(川内原発) 鹿児島県川内市/九州電力/ 1号機運加圧水型軽水炉(PWR) 定格出力89万kW運転開始1984年(稼働中)/2号機加圧水型軽水炉(PWR) 運転開始1985年(稼働中) /3号機改良型沸騰水型軽水炉(ABWR)定格出力159万kW(計画)

無し

(次ページから未分類)

付録 イチエフに関する報道【原子力発電、核施設をめぐる動き】

(更新)

今月の中区分:原子力発電のバックエンド(使用済み核燃料の最終処分・核燃料(ハーフ)サイクル・地上保管) / 柏崎刈羽原発(電力消費地と原発立地) / その他の原発・核施設 / 未分類類

<未分類>

(戦争の中の原発)

- 2026.0605 共同通信 [「容認できない脅威」 UAE原発への攻撃でIAEA](#)
- 2026.06.11 共同通信 [ロシア占拠原発で外部電源喪失 侵攻後19回目、IAEA](#)
- 2026.06.21 共同通信 [侵攻後20回目の外部電源喪失 ロシア占拠のザポリージャ原発で](#)

(国際的な出来事)

- 2026.06.05 共同通信 [ウズベキスタン初の原発建設開始 ロシア支援、35年完成予定](#)
- 2026.06.10 共同通信 [スリーマイル1号機環境審査合格 米原子力規制委、近く決定](#)
- 2026.06.11 共同通信 [日英、洋上風力で連携強化 14日首脳会談、次世代炉も](#)
- 2026.06.23 共同通信 [MSIにAI向けガス電力供給 米シェブロン、データセンターに](#)
- 2026.06.23 共同通信 [小型炉開発協力で覚書 経産省とIAEA](#)
- 2026.06.29 共同通信 [【独自】中国、原発停止130回 安全対策強化の2011年以降](#)

(国内の出来事)

- 2026.06.02 共同通信 [改革へ「リーダーシップ」 東電の横尾次期会長](#)
- 2026.06.02 共同通信 [東北電も法廷無断録音 大手電力8社目](#)
- 2026.06.03 共同通信 [自然電力、福島原発事故きっかけに設立 若者3人で再エネ新興企業【経済トレンド】](#)

概要に戻る

(次ページに続く)

付録 イチエフに関する報道【原子力発電、核施設をめぐる動き】

(更新)

今月の中区分:原子力発電のバックエンド(使用済み核燃料の最終処分・核燃料(ハーフ)サイクル・地上保管) / 柏崎刈羽原発(電力消費地と原発立地) / その他の原発・核施設 / 未分類

<未分類>

(国内の出来事 続き)

- 2026.0603 共同通信 [原発テロ対策、改正案了承 規制委、設置期限を延長](#)
- 2026.06.05 共同通信 [40年代までに原発建て替え5基 経産省、東電事故後初の数値目標](#)
- 2026.0605 共同通信 [経産省、原発2～5基建て替え 2040年代、事故後初数値目標](#)
- 2026.06.05 共同通信 [平岡元法相、中道に離党届 衆院選で落選、立民復党へ](#)
- 2026.06.08 神奈川新聞 [「自然エネルギーでいい国に」小泉元首相、横浜で沈黙破る 原発回帰に警鐘](#)
- 2026.06.11 共同通信 [原発建て替え案で意見公募 経産省、来月9日まで](#)
- 2026.06.14 高知新聞 [原発建て替え】依存の固定化につながる](#)
- 2026.06.11 共同通信 [【速報】規制委員長、異動ルール見直し慎重姿勢](#)
- 2026.06.20 中日新聞 [核燃料税率引き上げへ、石田嵩人知事が条例案提出表明 5年間で190億円増収見込み](#)
- 2026.06.24 共同通信 [原発ドローン、検知義務化 規制委が正式決定](#)
- 2026.06.24 共同通信 [原発審査、地震・津波を先行議論 規制委、審査制度見直しへ](#)
- 2026.06.29 新潟日報 [原発建て替え政府が目標案示す 国内に前例なし、実現数十年後か 柏崎は「未定」 地元同意難航も](#)

(完)

[概要に戻る](#)